

РЕГИОНАЛЬНЫЙ ЧЕМПИОНАТ «АБИЛИМПИКС» 2025

УТВЕРЖДЕНО

Советом по компетенции

«Художник по гриму»

Протокол № 2 от 02.12.2024г.

Председатель совета:



Д.В. Попков

КОНКУРСНОЕ ЗАДАНИЕ

по компетенции

«ХУДОЖНИК ПО ГРИМУ»



Санкт-Петербург

2025

1. Описание компетенции.

1.1. Актуальность компетенции.

Согласно информационному письму Министерства Культуры Российской Федерации (Минкультуры России) №7881-06-1@ от 07.11.2023г. определить творческую компетенцию, организовать и провести соревнования в рамках чемпионатов по профессиональному мастерству среди инвалидов и лиц с ограниченными возможностями здоровья «Абилимпикс».

Компетенция «Художник по гриму» представляет собой деятельность по разработке и воплощению образов с помощью специальных профессиональных средств грима, накладных ногтей и постижерных изделий с целью изменения внешности актера (перевоплощения) в соответствии с общим творческим замыслом режиссера.

Художник по гриму — это специалист театрального искусства и киноиндустрии, отвечающий за создание образа актера. Художник по гриму владеет всеми тонкостями гримерного искусства. Может создавать следующие гримы: портретный, характерный, национальный, грим фантастического или сказочного персонажа и другие, используя живописные и скульптурно-объемные приемы. Художник по гриму может сделать актера похожим как на конкретного человека, так и на человекоподобное существо, изменив морфологию лица актера. С помощью грима он может: визуально изменить возраст, пол, национальность, состояние здоровья, выделить черты актера или утрировать их, чтобы придать лицу более выраженные черты характера будущего персонажа, подчеркнуть особенную мимику актера, фактуру его лица.

Для создания будущего образа художник по гриму предварительно изучает сценарий, жизнь героя, в каких социальных условиях складывался его характер, в целом историческую эпоху, в которой происходит действие произведения и придумывает общую концепцию образа. Затем он собирает референсы, в которых подбираются характерные детали будущего грима и в целом образа, и как он будет меняться согласно сценарию (возраст, прическа, ногти, руки, растительность на лице и пр.).

Художник по гриму должен владеть не только технологиями грима, но и уметь работать с волосами и руками актера, изготавливать накладные ногти и производить укладку париков и различных постижерных изделий, надевать или клеивать их на лицо актера.

Компетенция «Художник по гриму» обычно привлекает творческих людей, которые обладают определенным набором качеств: художественное видение, чувство стиля, понимание пропорций, логическое и образное мышление, творческий подход, отличная зрительная память и наблюдательность, находчивость и изобретательность, сосредоточенность и аккуратность, терпеливость и усидчивость, хорошая мелкая моторика рук, развитые коммуникативные навыки и общая эрудиция.

Профессия «Художник по гриму» имеет ряд преимуществ: свободный график, индивидуальный подход к таймингу процедур и их ассортименту, рабочему времени, эргономике рабочего пространства, минимальные передвижения на рабочем месте, общение, профессиональный и личностный рост.

1.2. Профессии, по которым участники смогут трудоустроиться после получения данной компетенции.

После получения данной компетенции «Художник по гриму» может трудоустроиться: театр, кинопроизводство, телевидение, цирк, шоу и арт-проекты, свадебным стилистом, стилистом в модельные и рекламные агентства, работать на модных показах с известными домами мод и звездами шоу-бизнеса отечественной и зарубежной эстрады, оформить самозанятость или открыть свой бизнес, свою студию-красоты или салон.

1.3. Ссылка на образовательный и/или профессиональный стандарт

Школьники	Студенты	Специалисты
<p>Федеральный государственный образовательный стандарт среднего профессионального образования по специальности 53.02.09 Театрально-декорационное искусство (по видам) (утв. приказом Министерства образования и науки РФ от 13 августа 2014 г. N 996) Другие категории инвалидов, имеющие образование в области услуг индустрии красоты.</p>	<p>Федеральный государственный образовательный стандарт среднего профессионального образования по специальности 53.02.09 Театрально-декорационное искусство (по видам) (утв. приказом Министерства образования и науки РФ от 13 августа 2014 г. N 996) Другие категории инвалидов, имеющие образование в области услуг индустрии красоты.</p>	<p>Федеральный государственный образовательный стандарт среднего профессионального образования по специальности 53.02.09 Театрально-декорационное искусство (по видам) (утв. приказом Министерства образования и науки РФ от 13 августа 2014 г. N 996) Другие категории инвалидов, имеющие образование в области услуг индустрии красоты.</p>

1.4. Требования к квалификации.

Школьники	Студенты	Специалисты
<p>Конкурсант должен знать: - санитарно-эпидемиологическое законодательство, регламентирующее профессиональную деятельность по показаниям и противопоказаниям к выполнению процедур; способы оказания первой помощи при возникновении аллергической реакции; состав и свойства профессиональных препаратов; профессиональные инструменты и приспособления; нормы расхода препаратов, времени выполнения работ; заключительные работы</p> <p>Конкурсант должен уметь: - организовывать рабочее место; организовывать подготовительные работы; пользоваться профессиональными инструментами; оказывать консультационные услуги по уходу в домашних условиях; выполнять заключительные работы; осуществлять коррекцию услуги; технологию демакияжа; технологию салонного макияжа; Моделирование ногтей с</p>	<p>В соответствии с ФГОС по специальности 53.02.09 «Специалист по театрально-декорационному искусству» в части освоения основного вида профессиональной деятельности (ВПД):</p> <p>Конкурсант должен обладать общими компетенциями, включающими в себя способность:</p> <p>ОК 1. Понимать сущность и социальную значимость своей будущей профессии, проявлять к ней устойчивый интерес. ОК 2. Организовывать собственную деятельность, определять методы и способы выполнения профессиональных задач, оценивать их эффективность и качество. ОК 3. Решать проблемы, оценивать риски и принимать решения в нестандартных ситуациях. ОК 4. Осуществлять поиск, анализ и оценку информации, необходимой для постановки и решения профессиональных задач, профессионального и личностного развития. ОК 5. Использовать информационно-</p>	<p>В соответствии с ФГОС по специальности 53.02.09 «Специалист по театрально-декорационному искусству» в части освоения основного вида профессиональной деятельности (ВПД):</p> <p>Конкурсант должен обладать профессиональными компетенциями, соответствующими видам деятельности:</p> <p>иметь практический опыт: создания эскизов грима и прически, соответствующих национальным, историческим и характерным чертам образа, с использованием иконографических и иллюстративных материалов; поиска и сбора материалов по истории прически; определения моды и стиля в прическах различных эпох; уметь: использовать различные графические приемы в создании эскиза в различных жанрах; создавать и разрабатывать</p>

Школьники	Студенты	Специалисты
<p>использова- нием разных техник и материалов</p> <p>Выполнять дизайн ногтей с использованием разных техник и материалов</p> <p>Выполнять женские классические укладки различными способами (хо- лодным, горячим, бигуди) и совре- менные, коммерческие укладки с применением различных инструмен-тов и приспособлений;</p> <p>Выполнять мужские классические и современные, коммерческие укладки различными способами, с примене- нием различных инструментов и при- способлений;</p> <p>Обеспечивать эффективную комму-никацию с клиентом;</p> <p>Применять средства контроля каче-ства выполняемой услуги;</p> <p>Объяснять клиентам целесообраз- ность рекомендуемого комплекса услуг, прогнозируя результат;</p> <p>Проводить консультацию клиента по подбору профессиональных космети- ческих препаратов для ухода за воло-сами в домашних условиях</p> <p>Конкурсант должен иметь навыки:</p> <p>Обустройство и уборка рабочего пространства. Коммуникативные навыки работы с клиентом. - Владения рабочими инструментами и материалами. - Соблюдения тайминга и правил</p>	<p>коммуникационные технологии для совершенствования профессиональной деятельности.</p> <p>ОК 6. Работать в коллективе, обеспечивать ее сплочение, эффективно общаться с коллегами, руководством.</p> <p>ОК 7. Ставить цели, мотивировать деятельность подчиненных, организовывать и контролировать их работу с принятием на себя ответственности за результат выполнения заданий.</p> <p>ОК 8. Самостоятельно определять задачи профессионального и личностного развития, заниматься самообразованием, осознанно планировать повышение квалификации.</p> <p>ОК 9. Ориентироваться в условиях частой смены технологий в профессиональной деятельности.</p> <p>Конкурсант должен обладать профессиональными компетенциями, соответствующими видам деятельности:</p> <p>ПК 1.1. Использовать графически-композиционные и живописные приемы в решении творческих замыслов и задач.</p> <p>ПК 1.2. Создавать эскизы творческих проектов, соответствующих замыслу художника-постановщика.</p> <p>ПК 1.3. Исследовать историческое наследие театрально-декорационного и декоративно-прикладного искусства.</p> <p>ПК 1.4. Использовать знания истории стилей для создания эскизов творческих проектов.</p> <p>ПК 1.5. Оформлять выставочные проекты.</p> <p>ПК 1.6. Использовать мультимедийные технологии в</p>	<p>художественно-гримерное оформление в эскизах; определять основные художественные стили при оформлении исторического спектакля, используя литературу по искусствоведению и специальности;</p> <p>использовать приемы работы с иконографическим и историческим материалами при создании причесок различных времен и народов;</p> <p>знать: стилевые особенности исторических эпох в прическе; основные законы построения и организации формы;</p> <p>художественно- композиционные свойства и средства выразительности эскиза грима;</p> <p>Применение правил бережливого производства и защиты окружающей среды;</p> <p>Организация рабочего пространства ирабочего процесса;</p> <p>Соблюдение санитарных норм и пра-вил, требований безопасности и охраны труда в сфере услуг индустрии красоты;</p> <p>Контроль безопасности и подготовкирабочего места, инструментов, при- способлений;</p> <p>Применение средств индивидуальнойзащиты;</p> <p>Выполнение подготовительных и за-ключительных работ по обслужива- нию клиентов;</p> <p>Визуальный осмотр, диагностика со- стояния поверхности кожи и волос клиента, определение типа и структу-ры волос;</p> <p>Подбор и применение профессио- нальных продуктов для выполнения процедуры в</p>

Школьники	Студенты	Специалисты
	<p>создании профессиональных проектов.</p> <p>ПК 2.1. Реализовывать художественно-постановочные проекты в театрах, кино- и телестудиях.</p> <p>ПК 2.2. Разрабатывать технологическую документацию с учетом повышения художественной выразительности за счет использования новых технологических приемов и материалов в реализации творческих проектов.</p> <p>ПК 2.3. Осваивать и внедрять современные технологии и материалы в творческий и производственный процесс.</p> <p>ПК 2.4. Осуществлять работу по проведению спектаклей, киносъемок и телепередач.</p> <p>ПК 2.5. Выполнять подготовку, реставрацию и реконструкцию предметов профессиональной деятельности.</p> <p>ПК 2.6. Использовать мультимедийные технологии в творческом и производственном процессе.</p> <p>ПК 2.7. Применять навыки логического и пространственного мышления при создании творческих проектов.</p> <p>ПК 2.8. Использовать информационную среду электронных баз данных, архивов, медиатек, информационно-телекоммуникационных сетей в области создания творческих проектов.</p>	<p>соответствии с её назначением;</p> <p>Определение и подбор по согласованию с клиентом способа выполнения услуги; условиях;</p> <p>выполнения специфического макияжа:</p> <ul style="list-style-type: none"> сценического, ретро-макияжа, маки-яжа для фото; рисунков или элементов рисунков на лице и теле; <p>Выполнения маникюрных услуг</p> <p>Моделирования ногтей с использованием разных техник и материалов Дизайна ногтей с использованием разных техник и материалов;</p> <p>Применение профессионального инструмента и материалов в соответствии с правилами эксплуатации и технологиями применения;</p> <p>Выполнение классических и современных коммерческих женских и мужских стрижек (включая стрижку бороды и усов), на волосах различной длины; Выполнение детских стрижек на волосах различной длины; Обеспечение эффективной коммуникации с клиентом;</p> <p>Контроль качества выполняемой услуги</p> <p>Консультирование по подбору профессиональных косметических препаратов для ухода за волосами в домашних условиях;</p> <p>Выполнение классических и современных, коммерческих собранных женских причёсок на волосах различной длины, с применением украшений и постижерных изделий, различными инструментами и техниками.</p> <p>Выполнение классических и современных, коммерческих женских причёсок на распущенных волосах, с</p>

Школьники	Студенты	Специалисты
		применением украшений и пости- жерных изделий, различными ин- струментами и техниками.
<p>Участник должен предоставить копии:</p> <ol style="list-style-type: none"> 1. Справка МСЭ или справка о подтверждении, что участник имеет ограниченные возможности здоровья и ему рекомендовано обучение в организациях, реализующих адаптированные образовательные программы. 2. Актуальную справку с места учебы. 	<p>Участник должен предоставить копии:</p> <ol style="list-style-type: none"> 1. Справка МСЭ или справка о подтверждении, что участник имеет ограниченные возможности здоровья и ему рекомендовано обучение в организациях, реализующих адаптированные образовательные программы. 2. Справка из образовательного учреждения с указанием специальности СПО. 	<p>Участник должен предоставить копии:</p> <p>Справка МСЭ или справка о подтверждении, что участник имеет ограниченные возможности здоровья и ему рекомендовано обучение в организациях, реализующих адаптированные образовательные программы.</p> <ol style="list-style-type: none"> 2. Документ об образовании

2. Конкурсное задание.

2.1. Краткое описание задания.

Поступил заказ от «Российского общества защиты и сохранения редких и исчезающих животных» для рекламной кампании 2024, в поддержку «Амурского тигра» и «Дальневосточного леопарда», необходимо выполнить аквагрим с изображением данных животных. Приложение №1 и приложение №2.

Конкурсное задание имеет модульную систему. Конкурсанты выполняют задания на заранее отобранной модели. Модели должны быть старше 14 лет. Если модель не достигла совершеннолетия, главному эксперту предоставляется разрешение (в произвольной форме) от родителей или законных представителей.

Участники за отведенное время должны выполнить задание:

Школьники в ходе выполнения конкурсного задания должны разработать и выполнить на лице модели аквагрим животного соответствующего пожеланию заказчика:

- разработка и выполнение эскиза будущего аквагрима с учетом пожеланий заказчика,
- выполнение аквагрима животного соответствующего пожеланию заказчика,
- выполнение фотографий готового образа,
- размещение фотографий на страницах популярных социальных сетей своего региона.

В 2024 году исполнилось 225 лет со дня рождения великого русского поэта Александра Сергеевича Пушкина. Поступил заказ от представителя киноиндустрии Российской кинокомпании СТВ и Глобус-фильм, при поддержке Фонда кино, для съемок фильма «Сказка о мертвой царевне и о семи богатырях» по мотивам А.С. Пушкина. Выполнить авторский (свой) полноценный образ главной героини, женский образ «злой мачехи – колдуньи», которая сварила ядовитое зелье и отравила им яблоко. Приложение №3- категория студенты. Фотографии в приложении являются примерами для вдохновения. Повторять и копировать образы с фотографий запрещено, необходимо выполнить авторский образ и представить свое видение героини фильма.

Конкурсное задание имеет модульную систему. Конкурсанты выполняют задания на заранее отобранной модели. Модели должны быть старше 14 лет. Если модель не достигла совершеннолетия,

главному эксперту предоставляется разрешение (в произвольной форме) от родителей или законных представителей.

Участники за отведенное время должны выполнить задание:

Студенты в ходе выполнения конкурсного задания должны разработать и выполнить женский образ «злой мачехи – колдуньи», соответствующий пожеланию заказчика:

- разработка и выполнение эскиза будущего грима «злой мачехи – колдуньи», с учетом пожеланий заказчика,
- выполнение грима «злой мачехи – колдуньи», соответствующего пожеланию заказчика,
- выполнение фотографий готового образа,
- размещение фотографий на страницах популярных социальных сетей своего региона.

В 2024 году исполнилось 225 лет со дня рождения великого русского поэта Александра Сергеевича Пушкина. Поступил заказ от представителя киноиндустрии Российской кинокомпании СТВ и Глобус-фильм, при поддержке Фонда кино, для съемок фильма «Чудеса «Лукоморья» по мотивам А.С. Пушкина. Выполнить авторский (свой) полноценный образ главного героя, мужской образ сказочного персонажа, который обитает в Лукоморье. Приложение №4 – категория специалисты. Фотографии в приложении являются примерами для вдохновения. Повторять и копировать образы с фотографий запрещено, необходимо выполнить авторский образ и представить свое видение героя фильма.

Конкурсное задание имеет модульную систему. Конкурсанты выполняют задания на заранее отобранной модели. Модели должны быть старше 14 лет. Если модель не достигла совершеннолетия, главному эксперту предоставляется разрешение (в произвольной форме) от родителей или законных представителей.

Участники за отведенное время должны выполнить задание:

Специалисты в ходе выполнения конкурсного задания должны разработать и выполнить мужской образ «сказочного персонажа Лукоморья», соответствующий пожеланию заказчика:

- разработка и выполнение эскиза будущего грима «сказочного персонажа Лукоморья», с учетом пожеланий заказчика,
- выполнение грима «сказочного персонажа Лукоморья», соответствующего пожеланию заказчика,
- выполнение фотографий готового образа,
- размещение фотографий на страницах популярных социальных сетей своего региона.

2.2. Структура и подробное описание конкурсного задания.

Наименование модуля	Время проведения модуля	Полученный результат
	Школьники	
<u>1 МОДУЛЬ</u> Разработка и выполнение эскиза будущего аквагрима с учетом пожеланий заказчика	<i>30 минут</i>	На листе бумаги формата А4 качественно выполненный цветной эскиз будущего аквагрима с учетом пожеланий заказчика
<u>2 МОДУЛЬ</u> Выполнение аквагрима животного соответствующего пожеланию заказчика	<i>2 часа</i>	Качественно выполненный аквагрим животного соответствующего пожеланию заказчика

3 МОДУЛЬ Выполнение фотографий готового образа	<i>30 минут</i>	Профессионально, креативно выполненная фотография подходит для обложки модного глянцевого журнала
4 МОДУЛЬ (Вариативный) Размещение фотографий на страницах популярных социальных сетей своего региона	<i>15 минут</i>	Фотографии размещены на личной странице участника в актуальной социальной сети своего региона
<i>Общее время выполнения конкурсного задания</i>	<i>3 часа 15 минут</i>	<i>Общее время выполнения конкурсного задания</i>

Наименование модуля	Время проведения модуля	Полученный результат
	Студенты	
1 МОДУЛЬ Разработка и выполнение эскиза будущего грима «злой мачехи – колдуньи», с учетом пожеланий заказчика	<i>30 минут</i>	На листе бумаги формата А4 качественно выполненный цветной эскиз будущего грима с учетом пожеланий заказчика
2 МОДУЛЬ Выполнение грима «злой мачехи – колдуньи», соответствующего пожеланию заказчика	<i>2 часа</i>	Качественно выполненный женский грим актрисы «злой мачехи – колдуньи», соответствующего пожеланию заказчика
3 МОДУЛЬ Выполнение фотографий готового образа	<i>30 минут</i>	Профессионально, креативно выполненная фотография подходит для обложки модного глянцевого журнала
4 МОДУЛЬ (Вариативный) Размещение фотографий на страницах популярных социальных сетей своего региона	<i>15 минут</i>	Фотографии размещены на личной странице участника в актуальной социальной сети своего региона
<i>Общее время выполнения конкурсного задания</i>	<i>3 часа 15 минут</i>	<i>Общее время выполнения конкурсного задания</i>

Наименование модуля	Время проведения модуля	Полученный результат
	Специалисты	
1 МОДУЛЬ Разработка и выполнение эскиза будущего грима «сказочного персонажа Лукоморья», с учетом пожеланий заказчика	<i>30 минут</i>	На листе бумаги формата А4 качественно выполненный цветной эскиз будущего грима с учетом пожеланий заказчика

2 МОДУЛЬ Выполнение грима «сказочного персонажа Лукоморья», соответствующего пожеланию заказчика	<i>2 часа 30 минут</i>	Качественно выполненный мужской грим актера «сказочного персонажа Лукоморья», соответствующего пожеланию заказчика
3 МОДУЛЬ Выполнение фотографий готового образа	<i>30 минут</i>	Профессионально, креативно выполненная фотография подходит для обложки модного глянцевого журнала
4 МОДУЛЬ (Вариативный) Размещение фотографий на страницах популярных социальных сетей своего региона	<i>15 минут</i>	Фотографии размещены на личной странице участника в актуальной социальной сети своего региона
<i>Общее время выполнения конкурсного задания</i>	<i>3 часа 45 минут</i>	<i>Общее время выполнения конкурсного задания</i>

2.3. Последовательность выполнения задания.

Категория ШКОЛЬНИКИ

1 МОДУЛЬ Разработка и выполнение эскиза будущего аквагрима с учетом пожеланий заказчика

Для выполнения эскиза можно воспользоваться шаблоном Приложение №5.

На листе бумаги формата А4 используя цветные карандаши, выполнить рисунок. На рисунке должно быть хорошо видно расположение на лице всех декоративных элементов будущего аквагрима.

Рисунок должен соответствовать пожеланиям заказчика. Цветовые сочетания должны соответствовать натуральному образу и иметь физиологические переходы.

Занять свое место на площадке. Присесть на стул. Разложить на столе необходимые цветные карандаши, точилку и резинку. После команды «СТАРТ» на листе бумаги формата А4 нарисовать будущий аквагрим, учитывая пожелания заказчика. Закончить выполнение рисунка до команды «СТОП». После команды «СТОП» произвести уборку своего рабочего места в течении 5 минут.

Школьники	
Пожелание № 1	Пожелание № 2
Амурский тигр	Дальневосточный леопард

Перед началом модуля, за 15 минут до команды «Старт», главный эксперт предложит на выбор 2 конверта, внутри которых находятся пожелания заказчика. Один из участников конкурса, по желанию, вытянет один из конвертов, достанет из него и продемонстрирует всем пожелание. Это пожелание выполняют все участники конкурса. Запрещено вытягивать конверт участнику от площадки организатора проведения конкурса на Региональном этапе, или города организатора на Национальном финале.

2 МОДУЛЬ Выполнение аквагрима животного соответствующего пожеланию заказчика

Встретить модель. Пригласить модель в кресло и помочь ей разместиться. Дружелюбно поинтересоваться, испытывает ли модель чувство комфорта? Провести санитарную обработку рук. Надеть фартук мастера. Разложить необходимые инструменты и материалы на столе. Задрапировать модель в СИЗ. Для дополнительного освещения рекомендовано использовать налобный фонарь. После команды «СТАРТ».

Надеть одноразовые перчатки. Провести диагностику кожи лица клиента. Согласно диагностике кожи лица клиента, подобрать очищающее косметическое средство. Тоник нанести на ватный диск. Обработать всю поверхность кожи лица клиента и открытых поверхностей шеи. При помощи кисти, воды и аквагрима нанести основной тон, на все открытые поверхности кожи лица, шеи и ушных раковин. Доработать образ выполнив основные декоративные элементы. Выполнить аквагрим согласно эскизу. Снять драпировку с клиента. Снять перчатки. После команды «СТОП» произвести уборку своего рабочего места в течении 5 минут. Утилизировать отходы. Убрать рабочее пространство. Покинуть соревновательную площадку.

Требования для модели: Модель должна быть старше 14 лет. Если модель не достигла совершеннолетия, Главному эксперту предоставляется разрешение (в произвольной форме) от родителей или законных представителей.

Перед началом модуля у модели должны отсутствовать любые декоративно-косметические средства на коже лица.

3 МОДУЛЬ Выполнение фотографий готового образа

Участник самостоятельно выбирает место на конкурсной площадке, для проведения тематической фотосессии. Мешать другим участникам запрещено. Встретить модель. Пригласить к месту съемки. Помочь расположиться и принять правильные позы. Поинтересоваться комфортно ли модели? Выполнить фотографию. Фотографии должны рекламировать и демонстрировать результат всех оказанных услуг мастером. Рекомендовано использование фильтров. На доске будет висеть ссылка на яндекс диск. Необходимо по этой ссылке отправить выбранные фотографии. Покинуть соревновательную площадку.

4 МОДУЛЬ (Вариативный) Размещение фотографий на страницах популярных социальных сетей своего региона

Участник самостоятельно выбирает три лучшие фотографий. Фотографии должны рекламировать и демонстрировать результат всех оказанных услуг мастером. Разместить выбранные фотографии на своей странице в популярной социальной сети своего региона разрешенной в РФ. На доске будет висеть ссылка на яндекс диск. Необходимо по этой ссылке отправить ссылку на публикацию информации на личной странице в социальной сети. Покинуть соревновательную площадку.

Категория СТУДЕНТЫ

1 МОДУЛЬ Разработка и выполнение эскиза будущего грима «злой мачехи – колдуньи», с учетом пожеланий заказчика

Для выполнения эскиза можно воспользоваться шаблоном Приложение №5.

На листе бумаги формата А4 используя цветные карандаши, выполнить рисунок. На рисунке должно быть хорошо видно расположение на лице всех декоративных элементов будущего грима и элементов прически с интеграцией постижа. Рисунок должен соответствовать пожеланиям заказчика. Цветовые сочетания должны соответствовать натуральному образу и иметь физиологические переходы.

Занять свое место на площадке. Присесть на стул. Разложить на столе необходимые цветные карандаши, точилку и резинку. После команды «СТАРТ» на листе бумаги формата А4 нарисовать будущий грим с использованием накладных элементов и прическу с интегрированным постижем, учитывая пожелания заказчика. Закончить выполнение рисунка до команды «СТОП». После команды «СТОП» произвести уборку своего рабочего места в течении 5 минут.

Студенты	
Пожелание № 1	Пожелание № 2
Обязательное использование накладного носа.	Обязательное использование накладных ушей.
Обязательное использование постижа.	Обязательное использование постижа.

Интегрировать 1 пучок канекалона в прическу и сформировать из него основную текстуру «перекручивание» «жгут»	Интегрировать 1 пучок канекалона в прическу и сформировать из него основную текстуру «плетение»
--	---

Перед началом модуля, за 15 минут до команды «Старт», главный эксперт предложит на выбор 2 конверта, внутри которых находятся пожелания заказчика. Один из участников конкурса, по желанию, вытянет один из конвертов, достанет из него и продемонстрирует всем пожелание. Это пожелание выполняют все участники конкурса. Запрещено вытягивать конверт участнику от площадки организатора проведения конкурса на Региональном этапе, или города организатора на Национальном финале.

2 МОДУЛЬ Выполнение грима «злой мачехи – колдуньи», соответствующего пожеланию заказчика

Встретить модель. Пригласить модель в кресло и помочь ей разместиться. Дружелюбно поинтересоваться, испытывает ли модель чувство комфорта? Провести санитарную обработку рук. Надеть фартук мастера. Разложить необходимые инструменты и материалы на столе. Задрапировать модель в СИЗ. Для дополнительного освещения рекомендовано использовать налобный фонарь. После команды «СТАРТ».

Надеть одноразовые перчатки. Провести диагностику кожи лица клиента. Согласно диагностике кожи лица клиента, подобрать очищающее косметическое средство. Тоник нанести на ватный диск. Обработать всю поверхность кожи лица клиента и открытых поверхностей шеи и ушей. Прикрепить накладные уши и нос, для лучшей фиксации, рекомендовано использовать «сандарачный» клей. Используя «жирный грим» при помощи губки нанести основной тон, на все открытые поверхности кожи лица, шеи и ушных раковин. Доработать образ выполнив основные декоративные элементы. Проработать область глаз и губ. Закрепить «жирный грим» - нанести тени при помощи кистей. Используя клей для ресниц, наклеить ресницы. Выполнить грим согласно эскизу. Интегрировать постиж. Один пучок канекалона прикрепить к волосам модели. Сформировать элементы несущие функциональную нагрузку с учетом пожеланий заказчика. Придать прическе форму. Зафиксировать полученную прическу используя средства для стайлинга и блеска волос. Рекомендовано использование различных расчесок или щеток, приспособлений для закрепления и фиксации волос. Интегрировать аксессуары в прическу и образ. Снять драпировку с клиента. Снять перчатки. После команды «СТОП» произвести уборку своего рабочего места в течении 5 минут. Утилизировать отходы. Убрать рабочее пространство. Покинуть соревновательную площадку.

Требования для модели: Модель должна быть старше 14 лет. Если модель не достигла совершеннолетия, Главному эксперту предоставляется разрешение (в произвольной форме) от родителей или законных представителей.

Перед началом модуля у модели должны отсутствовать любые декоративно-косметические средства на коже лица. Волосы модели чистые сухие зачесаны назад. Костюм модели соответствует КЗ.

3 МОДУЛЬ Выполнение фотографий готового образа

Участник самостоятельно выбирает место на конкурсной площадке, для проведения тематической фотосессии. Мешать другим участникам запрещено. Встретить модель. Пригласить к месту съемки. Помочь расположиться и принять правильные позы. Поинтересоваться комфортно ли модели? Выполнить фотографию. Фотографии должны рекламировать и демонстрировать результат всех оказанных услуг мастером. Рекомендовано использование фильтров. На доске будет висеть ссылка на яндекс диск. Необходимо по этой ссылке отправить выбранные фотографии. Покинуть соревновательную площадку.

4 МОДУЛЬ (Вариативный) Размещение фотографий на страницах популярных социальных сетей своего региона

Участник самостоятельно выбирает три лучшие фотографии. Фотографии должны рекламировать и демонстрировать результат всех оказанных услуг мастером. Разместить выбранные фотографии на своей странице в популярной социальной сети своего региона разрешенной в РФ. На доске будет висеть ссылка на яндекс диск. Необходимо по этой ссылке отправить ссылку на публикацию информации на личной странице в социальной сети. Покинуть соревновательную площадку.

Категория СПЕЦИАЛИСТЫ

1 МОДУЛЬ Разработка и выполнение эскиза будущего грима «сказочного персонажа Лукоморья», с учетом пожеланий заказчика

Для выполнения эскиза можно воспользоваться шаблоном Приложение №5.

На листе бумаги формата А4 используя цветные карандаши, выполнить рисунок. На рисунке должно быть хорошо видно расположение на лице всех декоративных элементов будущего грима и элементов прически с интеграцией постижа. Рисунок должен соответствовать пожеланиям заказчика. Цветовые сочетания должны соответствовать натуральному образу и иметь физиологические переходы.

Занять свое место на площадке. Присесть на стул. Разложить на столе необходимые цветные карандаши, точилку и резинку. После команды «СТАРТ» на листе бумаги формата А4 нарисовать будущий грим с использованием накладных элементов и прическу с интегрированным постижем, учитывая пожелания заказчика. Закончить выполнение рисунка до команды «СТОП». После команды «СТОП» произвести уборку своего рабочего места в течении 5 минут.

Специалисты	
Пожелание № 1	Пожелание № 2
Леший	Водяной

Перед началом модуля, за 15 минут до команды «Старт», главный эксперт предложит на выбор 2 конверта, внутри которых находятся пожелания заказчика. Один из участников конкурса, по желанию, вытянет один из конвертов, достанет из него и продемонстрирует всем пожелание. Это пожелание выполняют все участники конкурса. Запрещено вытягивать конверт участнику от площадки организатора проведения конкурса на Региональном этапе, или города организатора на Национальном финале.

2 МОДУЛЬ Выполнение грима «сказочного персонажа Лукоморья», соответствующего пожеланию заказчика

Встретить модель. Пригласить модель в кресло и помочь ему разместиться. Дружелюбно поинтересоваться, испытывает ли модель чувство комфорта? Провести санитарную обработку рук. Надеть фартук мастера. Разложить необходимые инструменты и материалы на столе. Задрапировать модель в СИЗ. Для дополнительного освещения рекомендовано использовать налобный фонарь. После команды «СТАРТ».

Надеть одноразовые перчатки. Провести диагностику кожи лица клиента. Согласно диагностике кожи лица клиента, подобрать очищающее косметическое средство. Тоник нанести на ватный диск. Обработать всю поверхность кожи лица клиента и открытых поверхностей шеи и ушей. Прикрепить накладные накладные элементы, для лучшей фиксации, рекомендовано использовать «сандарачный» клей. Используя «жирный грим» при помощи губки нанести основной тон, на все открытые поверхности кожи лица, шеи и ушных раковин, с учетом пожеланий заказчика. Доработать образ выполнив основные декоративные элементы. Проработать область глаз и губ. Закрепить «жирный грим» - нанести тени при помощи кистей. Выполнить грим согласно эскизу. Интегрировать постиж. Придать прическе форму. Зафиксировать полученную прическу используя средства для стайлинга и блеска волос. Рекомендовано использование различных расчесок или щеток, приспособлений для закрепления и фиксации волос. Интегрировать аксессуары в прическу и образ. Снять драпировку с клиента. Снять перчатки. После команды «СТОП» произвести уборку своего рабочего места в

течении 5 минут. Утилизировать отходы. Убрать рабочее пространство. Покинуть соревновательную площадку.

Требования для модели: Модель должна быть старше 14 лет. Если модель не достигла совершеннолетия, Главному эксперту предоставляется разрешение (в произвольной форме) от родителей или законных представителей.

Перед началом модуля у модели должны отсутствовать любые декоративно-косметические средства на коже лица. Волосы модели чистые сухие зачесаны назад. Костюм модели соответствует КЗ.

3 МОДУЛЬ Выполнение фотографий готового образа

Участник самостоятельно выбирает место на конкурсной площадке, для проведения тематической фотосессии. Мешать другим участникам запрещено. Встретить модель. Пригласить к месту съемки. Помочь расположиться и принять правильные позы. Поинтересоваться комфортно ли модели? Выполнить фотографию. Фотографии должны рекламировать и демонстрировать результат всех оказанных услуг мастером. Рекомендовано использование фильтров. На доске будет висеть ссылка на яндекс диск. Необходимо по этой ссылке отправить выбранные фотографии. Покинуть соревновательную площадку.

4 МОДУЛЬ (Вариативный) Размещение фотографий на страницах популярных социальных сетей своего региона

Участник самостоятельно выбирает три лучшие фотографии. Фотографии должны рекламировать и демонстрировать результат всех оказанных услуг мастером. Разместить выбранные фотографии на своей странице в популярной социальной сети своего региона разрешенной в РФ. На доске будет висеть ссылка на яндекс диск. Необходимо по этой ссылке отправить ссылку на публикацию информации на личной странице в социальной сети. Покинуть соревновательную площадку.

Особые указания:

Что можно?

Участнику рекомендовано иметь с собой свои, материалы, инструменты и приспособления, которые необходимы для выполнения конкурсного задания, и комфортны в применении с учетом его нозологии.

Профессиональный подход и взаимоотношения с клиентом:

Клиент- основной потребитель услуг индустрии красоты, поэтому очень важную роль играют навыки коммуникации. Необходимо проявлять заботу и внимание, интересоваться пожеланиями и чувством комфорта у клиента во время выполнения услуг. Общаться с улыбкой, быть доброжелательно и дружелюбно настроенным. Проявлять деликатность, соблюдать правила этикета, заботиться о соблюдении достоинства клиента. Необходимо встретить клиента, помочь раздеться и разместиться, поинтересоваться комфортно ли клиенту. После оказания услуг, помочь одеться, договориться и запланировать следующий визит и проводить клиента.

Что нельзя?

Категорически запрещается брать с собой на соревновательную площадку материалы, инструменты и приспособления, которые предоставляются организаторами и дублируют их функцию.

2.4. 30% изменение конкурсного задания.

К 30% изменениям КЗ относятся модули с оказанием услуги согласно пожеланию заказчика. Варианты пожеланий клиента представлены в КЗ в модуле № 1 и известны заранее. Участнику во время подготовки к конкурсу рекомендовано отработать все варианты пожеланий заранее. Перед началом модуля, за 15 минут до команды «Старт», главный эксперт предложит на выбор 2 конверта, внутри которых находятся пожелания заказчика. Один из участников конкурса, по желанию, вытянет один из конвертов, достанет из него и продемонстрирует всем пожелание. Это пожелание выполняют все участники конкурса. Запрещено вытягивать конверт участнику от площадки организатора проведения конкурса на Региональном этапе, или города организатора на Национальном финале.

2.5. Критерии оценки выполнения задания.

Наименование модуля	Задание	Максимальный балл
		Школьник
1 МОДУЛЬ Разработка и выполнение эскиза будущего аквагрима с учетом пожеланий заказчика	На листе бумаги формата А4 качественно выполнить цветной эскиз будущего аквагрима с учетом пожеланий заказчика	34
2 МОДУЛЬ Выполнение аквагрима животного соответствующего пожеланию заказчика	Качественно выполнить аквагрим животного соответствующего пожеланию заказчика	40
3 МОДУЛЬ Выполнение фотографий готового образа	Профессионально, креативно выполнить фотографии подходящие для обложки модного глянцевого журнала	15
4 МОДУЛЬ (Вариативный) Размещение фотографий на страницах популярных социальных сетей своего региона	Разместить фотографии на личной странице участника в актуальной социальной сети своего региона	11
Итого		100 баллов

Наименование модуля	Задание	Максимальный балл
		Студент
1 МОДУЛЬ	На листе бумаги формата А4	34

Наименование модуля	Задание	Максимальный балл
		Студент
Разработка и выполнение эскиза будущего грима «злой мачехи – колдуньи», с учетом пожеланий заказчика	качественно выполнить цветной эскиз будущего аквагрима с учетом пожеланий заказчика	
2 МОДУЛЬ Выполнение грима «злой мачехи – колдуньи», соответствующего пожеланию заказчика	Качественно выполнить женский грим актрисы «злой мачехи – колдуньи», соответствующий пожеланию заказчика	40
3 МОДУЛЬ Выполнение фотографий готового образа	Профессионально, креативно выполнить фотографии подходящие для обложки модного глянцевого журнала	15
4 МОДУЛЬ (Вариативный) Размещение фотографий на страницах популярных социальных сетей своего региона	Разместить фотографии на личной странице участника в актуальной социальной сети своего региона	11
Итого		100 баллов

Наименование модуля	Задание	Максимальный балл
		Специалист
1 МОДУЛЬ Разработка и выполнение эскиза будущего грима «сказочного персонажа Лукоморья», с учетом пожеланий заказчика	На листе бумаги формата А4 качественно выполнить цветной эскиз будущего аквагрима с учетом пожеланий заказчика	34
2 МОДУЛЬ Выполнение грима «сказочного персонажа Лукоморья», соответствующего пожеланию заказчика	Качественно выполнить мужской грим актера «сказочного персонажа Лукоморья», соответствующего пожеланию заказчика	40
3 МОДУЛЬ Выполнение фотографий готового образа	Профессионально, креативно выполнить фотографии подходящие для обложки модного глянцевого журнала	15

Наименование модуля	Задание	Максимальный балл
		Специалист
4 МОДУЛЬ (Вариативный) Размещение фотографий на страницах популярных социальных сетей своего региона	Разместить фотографии на личной странице участника в актуальной социальной сети своего региона	11
Итого		100 баллов

Оценочные таблицы Школьник

1 МОДУЛЬ

Разработка и выполнение эскиза будущего аквагрима с учетом пожеланий заказчика

Задание	№	Наименование критерия	Максимальные баллы	Измеримая Оценка баллы	Оценочная Оценка баллы
На листе бумаги формата А4 качественно выполнен цветной эскиз будущего аквагрима с учетом пожеланий заказчика	1.	Общее впечатление от проработки отдельных элементов эскиза	3	---	3
	2.	Общее впечатление от эскиза в целом	3	---	3
	3.	Пожелания заказчика отражены в эскизе?	3	3	---
	4.	Эскиз соответствует выбранному животному?	3	3	---
	5.	Цветовые решения соответствуют выбранному животному?	2	2	---
	6.	Рисунок выполнен симметрично?	2	2	---
	7.	Рисунок соответствует стандартам индустрии?	2	2	---
	8.	Цветовые переходы соблюдены?	2	2	---
	9.	Выполненный эскиз соответствует стандартам индустрии?	2	2	---
	10.	Соблюдены санитарно-гигиенические нормы во время выполнения эскиза?	2	2	---
	11.	Внешний вид участника	2	2	---

Задание	№	Наименование критерия	Максимальные баллы	Измеримая Оценка баллы	Оценочная Оценка баллы
		соответствует стандартам?			
	12.	Присутствует чистота рабочей зоны?	2	2	---
	13.	Во время выполнения модуля было соблюдена чистота рабочего места?	2	2	---
	14.	Забота о здоровье участника соблюдена на всем протяжении выполнения модуля?	2	2	---
	15.	Эскиз выполнен в рамках выполнения модуля? До команды «Стоп»	2	2	---
Итого:			34,0		

2 МОДУЛЬ

Выполнение аквагрима животного соответствующего пожеланию заказчика

Задание	№	Наименование критерия	Максимальные баллы	Измеримая Оценка баллы	Оценочная Оценка баллы
Качественно выполненный аквагрим животного соответствующего пожеланию заказчика	1.	Общее впечатление от аквагрима животного	3	---	3
	2.	Общее впечатление от целостного образа выполненного аквагрима животного	3	---	3
	3.	Общее впечатление от выполнения отдельных элементов аквагрима животного?	3	---	3
	4.	Пожелания заказчика по аквагриму отражены?	3	3	---
	5.	Выполненный аквагрим соответствует эскизу?	3	3	---
	6.	Выполненный аквагрим отражает выбранное животное?	3	3	---
	7.	Аквагрим соответствует стандартам индустрии?	3	3	---
	8.	Растушевка элементов соответствует стандартам индустрии?	3	3	---
	9.	Выполненный аквагрим области губ нанесен симметрично? Соответствует стандартам индустрии?	3	3	---

	10	Выполненный аквагрим области глаз нанесен симметрично? Соответствует стандартам индустрии?	3	3	---
	11	Соблюдены санитарно-гигиенические нормы во время проведения процедуры? Присутствует чистота рабочей зоны и рабочего места?	2	2	---
	12	Внешний вид участника соответствует стандартам?	2	2	---
	13	Мастер установил коммуникацию с клиентом? Мастер был дружелюбно настроен по отношению к клиенту?	2	2	---
	14	Забота о здоровье клиента на всем времени оказания услуги?	2	2	---
	15	Услуга оказана в рамках выполнения модуля? До команды «Стоп»	2	2	---
Итого:			40,0		

3 МОДУЛЬ

Выполнение фотографий готового образа

Задание	№	Наименование критерия	Максимальные баллы	Измеримая Оценка баллы	Оценочная Оценка баллы
Профессионально, креативно выполненная фотография подходит для обложки модного глянцевого журнала	1.	Общее впечатление от выполненных фотографий	3	---	3
	2.	Выполненное число фотографий соответсвует конкурсному заданию?	2	2	---
	3.	Выполненные фотографии отражают весь спектр услуг оказанных мастером клиенту?	2	2	---
	4.	Мастер не мешал другим участникам?	2	2	---
	5.	Мастер установил коммуникацию с клиентом? Мастер был дружелюбно настроен по отношению к	2	2	---

		клиенту?			
	6.	Мастер не получал подсказки и помощь со стороны?	2	2	---
	7.	Услуга оказана в рамках выполнения модуля? До команды «Стоп»	2	2	---
Итого:			15,0		

4 МОДУЛЬ (Вариативный)

Размещение фотографий на страницах популярных социальных сетей своего региона

Задание	№	Наименование критерия	Максимальные баллы	Измеримая Оценка баллы	Оценочная Оценка баллы
Фотографии размещены на личной странице участника в актуальной социальной сети своего региона	1.	Общее впечатление от размещения информации и фотографий в социальных сетях	3	---	3
	2.	Загруженное число фотографий на яндекс диск соответствует конкурсному заданию?	2	2	---
	3.	Информация загружена на актуальные социальные сети своего региона, разрешенные в РФ?	2	2	---
	4.	Загруженное число фотографий соответствует конкурсному заданию?	2	2	---
	5.	Ссылка на загруженную информацию отправлена на яндекс диск?	2	2	---
Итого:			11,0		

Оценочные таблицы Студент

1 МОДУЛЬ

Разработка и выполнение эскиза будущего грима «злой мачехи – колдуньи», с учетом пожеланий заказчика

Задание	№	Наименование критерия	Максимальные баллы	Измеримая Оценка баллы	Оценочная Оценка баллы
На листе бумаги формата А4 качественно выполненный цветной эскиз будущего грима учетом пожеланий заказчика	1	Общее впечатление от проработки отдельных элементов эскиза	3	---	3
	2	Общее впечатление от эскиза в целом	3	---	3
	3	Пожелания заказчика отражены в эскизе?	3	3	---
	4	Эскиз соответствует гриму «злой мачехи – колдуньи»?	3	3	---
	5	Цветовые решения соответствуют гриму «злой мачехи – колдуньи»?	2	2	---
	6	Накладные элементы отражены на эскизе?	2	2	---
	7	Интеграция постижа отражена на эскизе?	2	2	---
	8	Цветовые переходы соблюдены?	2	2	---
	9	Выполненный эскиз соответствует стандартам индустрии?	2	2	---
	10	Соблюдены санитарно-гигиенические нормы во время выполнения эскиза?	2	2	---
	11	Внешний вид участника соответствует стандартам?	2	2	---
	12	Присутствует чистота рабочей зоны?	2	2	---
	13	Во время выполнения модуля было соблюдена чистота рабочего места?	2	2	---
	14	Забота о здоровье участника соблюдена на всем протяжении выполнения модуля?	2	2	---
	15	Эскиз выполнен в рамках выполнения модуля? До команды «Стоп»	2	2	---
Итого:			34,0		

2 МОДУЛЬ

Выполнение грима «злой мачехи – колдуньи», соответствующего пожеланию заказчика

Задание	№	Наименование критерия	Максимальные баллы	Измеримая Оценка баллы	Оценочная Оценка баллы
Качественно выполненный женский грим актрисы «злой мачехи – колдуньи», соответствующего пожеланию заказчика	1	Общее впечатление от грима «злой мачехи – колдуньи»?	3	---	3
	2	Общее впечатление от целостного образа «злой мачехи – колдуньи»?	3	---	3
	3	Общее впечатление от интеграции постижа?	3	---	3
	4	Пожелания заказчика по гриму отражены?	3	3	---
	5	Выполненный грим соответствует эскизу?	3	3	---
	6	Выполненный грим отражает образ «злой мачехи – колдуньи»?	3	3	---
	7	Грим выполнен качественно и соответствует стандартам индустрии?	3	3	---
	8	Растушевка элементов соответствует стандартам индустрии?	3	3	---
	9	Использованы накладные элементы?	3	3	---
	10	Интегрирован постиж в прическу?	3	3	---
	11	Соблюдены санитарно-гигиенические нормы во время проведения процедуры? Присутствует чистота рабочей зоны и рабочего места?	2	2	---
	12	Внешний вид участника соответствует стандартам?	2	2	---
	13	Мастер установил коммуникацию с клиентом? Мастер был дружелюбно настроен по отношению к клиенту?	2	2	---
	14	Забота о здоровье клиента на всем времени оказания услуги?	2	2	---
	15	Услуга оказана в рамках выполнения модуля? До команды «Стоп»	2	2	---
Итого:			40,0		

3 МОДУЛЬ

Выполнение фотографий готового образа

Задание	№	Наименование	Максимальные	Измеримая	Оценочная
---------	---	--------------	--------------	-----------	-----------

		критерия	баллы	Оценка баллы	Оценка баллы
Профессионально, креативно выполненная фотография подходит для обложки модного глянцевого журнала	8.	Общее впечатление от выполненных фотографий	3	---	3
	9.	Выполненное число фотографий соответстве конкурсному заданию?	2	2	---
	10.	Выполненные фотографии отражают весь спектр услуг оказанных мастером клиенту?	2	2	---
	11.	Мастер не мешал другим участникам?	2	2	---
	12.	Мастер установил коммуникацию с клиентом? Мастер был дружелюбно настроен по отношению к клиенту?	2	2	---
	13.	Мастер не получал подсказки и помощь со стороны?	2	2	---
	14.	Услуга оказана в рамках выполнения модуля? До команды «Стоп»	2	2	---
Итого:			15,0		

4 МОДУЛЬ (Вариативный)

Размещение фотографий на страницах популярных социальных сетей своего региона

Задание	№	Наименование критерия	Максимальные баллы	Измеримая Оценка баллы	Оценочная Оценка баллы
Фотографии размещены на личной странице участника в актуальной социальной сети своего региона	6.	Общее впечатление от размещения информации и фотографий в социальных сетях	3	---	3
	7.	Загруженное число фотографий на яндекс диск соответствует конкурсному заданию?	2	2	---
	8.	Информация загружена на актуальные	2	2	---

		социальные сети своего региона, разрешенные в РФ?			
	9.	Загруженное число фотографий соответствующее конкурсному заданию?	2	2	---
	10.	Ссылка на загруженную информацию отправлена на яндекс диск?	2	2	---
Итого:			11,0		

Оценочные таблицы Специалист

1 МОДУЛЬ

Разработка и выполнение эскиза будущего грима «сказочного персонажа Лукоморья», с учетом пожеланий заказчика

Задание	№	Наименование критерия	Максимальные баллы	Измеримая Оценка баллы	Оценочная Оценка баллы
На листе бумаги формата А4 качественно выполнен цветной эскиз будущего грима с учетом пожеланий заказчика	1	Общее впечатление от проработки отдельных элементов эскиза	3	---	3
	2	Общее впечатление от эскиза в целом	3	---	3
	3	Пожелания заказчика отражены в эскизе?	3	3	---
	4	Эскиз соответствует гриму «сказочного персонажа Лукоморья»?	3	3	---
	5	Цветовые решения соответствуют гриму «сказочного персонажа Лукоморья»?	2	2	---
	6	Накладные элементы отражены на эскизе?	2	2	---
	7	Интеграция постижа отражена на эскизе?	2	2	---
	8	Цветовые переходы соблюдены?	2	2	---
	9	Выполненный эскиз соответствует стандартам индустрии?	2	2	---
	10	Соблюдены санитарно-гигиенические нормы	2	2	---

Задание	№	Наименование критерия	Максимальные баллы	Измеримая Оценка баллы	Оценочная Оценка баллы
		во время выполнения эскиза?			
	11	Внешний вид участника соответствует стандартам?	2	2	---
	12	Присутствует чистота рабочей зоны?	2	2	---
	13	Во время выполнения модуля было соблюдена чистота рабочего места?	2	2	---
	14	Забота о здоровье участника соблюдена на всем протяжении выполнения модуля?	2	2	---
	15	Эскиз выполнен в рамках выполнения модуля? До команды «Стоп»	2	2	---
Итого:			34,0		

2 МОДУЛЬ

Выполнение грима «сказочного персонажа Лукоморья», соответствующего пожеланию заказчика

Задание	№	Наименование критерия	Максимальные баллы	Измеримая Оценка баллы	Оценочная Оценка баллы
Качественно выполненный мужской грим актера «сказочного персонажа Лукоморья», соответствующего пожеланию заказчика	1	Общее впечатление от грима «сказочного персонажа Лукоморья»?	3	---	3
	2	Общее впечатление от целостного образа «сказочного персонажа Лукоморья»?	3	---	3
	3	Общее впечатление от интеграции накладных элементов?	3	---	3
	4	Пожелания заказчика по гриму отражены?	3	3	---
	5	Выполненный грим соответствует эскизу?	3	3	---
	6	Выполненный грим отражает образ «сказочного персонажа Лукоморья»?	3	3	---
	7	Грим выполнен качественно и соответствует стандартам индустрии?	3	3	---
	8	Растушевка элементов	3	3	---

		соответствует стандартам индустрии?			
	9	Использованы накладные элементы?	3	3	---
	10	Интегрирован постиж?	3	3	---
	11	Соблюдены санитарно-гигиенические нормы во время проведения процедуры? Присутствует чистота рабочей зоны и рабочего места?	2	2	---
	12	Внешний вид участника соответствует стандартам?	2	2	---
	13	Мастер установил коммуникацию с клиентом? Мастер был дружелюбно настроен по отношению к клиенту?	2	2	---
	14	Забота о здоровье клиента на всем времени оказания услуги?	2	2	---
	15	Услуга оказана в рамках выполнения модуля? До команды «Стоп»	2	2	---
Итого:			40,0		

3 МОДУЛЬ

Выполнение фотографий готового образа

Задание	№	Наименование критерия	Максимальные баллы	Измеримая Оценка баллы	Оценочная Оценка баллы
Профессионально, креативно выполненная фотография подходит для обложки модного глянцевого журнала	15.	Общее впечатление от выполненных фотографий	3	---	3
	16.	Выполненное число фотографий соответстве конкурсному заданию?	2	2	---
	17.	Выполненные фотографии отражают весь спектр услуг оказанных мастером клиенту?	2	2	---
	18.	Мастер не мешал другим участникам?	2	2	---
	19.	Мастер установил коммуникацию с клиентом? Мастер был дружелюбно настроен по	2	2	---

		отношению к клиенту?			
	20.	Мастер не получал подсказки и помощь со стороны?	2	2	---
	21.	Услуга оказана в рамках выполнения модуля? До команды «Стоп»	2	2	---
Итого:			15,0		

4 МОДУЛЬ (Вариативный)

Размещение фотографий на страницах популярных социальных сетей своего региона





Задание	№	Наименование критерия	Максимальные баллы	Измеримая Оценка баллы	Оценочная Оценка баллы
Фотографии размещены на личной странице участника в актуальной социальной сети своего региона	11.	Общее впечатление от размещения информации и фотографий в социальных сетях	3	---	3
	12.	Загруженное число фотографий на яндекс диск соответствует конкурсному заданию?	2	2	---
	13.	Информация загружена на актуальные социальные сети своего региона, разрешенные в РФ?	2	2	---
	14.	Загруженное число фотографий соответствует конкурсному заданию?	2	2	---
	15.	Ссылка на загруженную информацию отправлена на яндекс диск?	2	2	---
Итого:			11,0		



3.Перечень используемого оборудования, инструментов и расходных материалов.




Участнику рекомендовано иметь с собой свои, материалы, инструменты и приспособления, которые необходимы для выполнения конкурсного задания, и комфортны для него в применении с учетом его нозологии.

*Возможно использование аналогов (с аналогичными характеристиками) указанного оборудования, инструментов и расходных материалов.






3.1. Школьники, студенты, специалисты

ОБОРУДОВАНИЕ НА 1-ГО УЧАСТНИКА РАЗРЕШЕНО ИСПОЛЬЗОВАНИЕ АНАЛОГИЧНОГО ОБОРУДОВАНИЯ					
№ п/п	Наименование	Фото оборудования или инструмента, или мебели	Технические характеристики оборудования, инструментов и ссылка на сайт производителя, поставщика	Ед. измерения	Необходимое кол-во
1.	Парикмахерское кресло "А02 NEW", Черный, Гидравлика диск		https://market.yandex.ru/product--parikmakherskoe-kreslo-a02-new-chernyi-gidravlika-disk/1489424738?clid=1601&utm_source=yandex&utm_medium=search&utm_campaign=ymp_offer_dp_oborudovanie_bko_dyb_search_rus&utm_term=16724149%7C101526419426&utm_content=cid%3A64763286%7Cgid%3A4662492251%7Caid%3A11052569289%7Cph%3A1872331%7Cpt%3Apremium%7Cpn%3A1%7Csrc%3Anone%7Cst%3Asearch%7Crid%3A1872331%7Ccgcid%3A0&sku=101526419426&cpa=1	шт.	1
2.	Стул мастера СЕНЬОР ЛОГИКА		https://www.volgtekgroup.ru/pedikyurnoeborudovanie/stulya-dlya-masterapedikyura/stul-mastera-senorlogika?_openstat=bWFya2V0LnlhbmRleC5ydTlvQodGC0YPQuyDQTNc70Y8g0LzQsNGB0YLQtdGA0LAg0LzQsNC90LjQutGO0YDQsCDQuCDQv9C10LTQuNC60Y7RgNCwINGB0LXQvdGM0L7RgCDQu9C-0LPQuNC60LA7cUd6bjRWRHpsaXhaWmEtS2l5bjBHUTs&ymlid=16110491765537470513900001	шт.	1
3.	Мусорное ведро		https://www.ozon.ru/context/detail/id/140926212/	шт.	1
4.	Парикмахерское зеркало Брикстон!		https://parmir24.ru/product/parikmaxerskoe-zerkalo-brikston/	шт.	1






ОБОРУДОВАНИЕ НА 1-ГО УЧАСТНИКА РАЗРЕШЕНО ИСПОЛЬЗОВАНИЕ АНАЛОГИЧНОГО ОБОРУДОВАНИЯ					
№ п/п	Наименование	Фото оборудования или инструмента, или мебели	Технические характеристики оборудования, инструментов и ссылка на сайт производителя, поставщика	Ед. измерения	Необходимое кол-во
5.	ОФИСНЫЙ СТОЛ БЕЛОГО ЦВЕТА СТ-7 85/60/70 СМ		https://meb-biz.ru/catalog/product/ofisnyy_stol_st_7_85_60_70_sm/?utm_source=9&utm_campaign=yandex_market&utm_content=001_72483&_openstat=bWFya2V0LnlhbmRleC5ydTlVQntGE0LjRgdC90YvQuSDRgdGC0L7QuyDQsdC10LvQ	шт.	1
6.	Точки электропитания у каждого стола конкурсанта на две розетки		220Вт	шт.	1

РАСХОДНЫЕ МАТЕРИАЛЫ НА 1 УЧАСТНИКА РАЗРЕШЕНО ИСПОЛЬЗОВАНИЕ АНАЛОГИЧНЫХ МАТЕРИАЛОВ					
№ п/п	Наименование	Фото расходных материалов	Технические характеристики оборудования, инструментов и ссылка на сайт производителя, поставщика	Ед. измерения	Необходимое кол-во
1.	Эстилодез спрей дез. средство (30сек) бесспиртовой 750 мл		https://www.1touch.ru/katalog/dezinfektsiya-i-sterilizatsiya/dezinfitsiruyushchie_sredstva_polisept/03-315	шт.	1
2.	Эстилодез антисептик кожный (спиртовой) 200 мл		https://www.1touch.ru/katalog/dezinfektsiya-i-sterilizatsiya/dezinfitsiruyushchie_sredstva_polisept/03-316	шт.	1
3.	Хлоргексидина биглюконат раствор 0,05%, 100 мл		https://stolichki.ru/drugs/hlorgeksidin-r-r-naruzh-0-05100ml	шт.	1






ШКОЛЬНИК
РАСХОДНЫЕ МАТЕРИАЛЫ, ОБОРУДОВАНИЕ И ИНСТРУМЕНТЫ, КОТОРЫЕ
УЧАСТНИК ДОЛЖЕН ИМЕТЬ ПРИ СЕБЕ
(РЕКОМЕНДОВАНО ИСПОЛЬЗОВАТЬ АНАЛОГИЧНЫЕ ДАННЫМ ПРИМЕРАМ)

№ п/п	Наименование	Фото расходных материалов или инструмента,	Технические характеристики оборудования, инструментов и ссылка на сайт производителя, поставщика	Ед. измерения	Необходимое кол-во
1.	Карандаши цветные для рисования 12 цветов		tovary-dlya-shkoly/prinadlezhnosti-dlya-risovaniya/karandashi-tsvetnye/karandashi-tsvetnye-kores-12-tsvetov-trekhgrannye-s-tochilkoj/p/128902/?from=block-123-0_1&qid=8523989221-0-1	шт.	1
2.	Ластик		https://www.ofsi.ru/product/lastik-attache_treugolnyy_s_plastikovym_derzhatelem.html?utm_campaign=YW_R1&utm_referrer=https%3A%2F%2Fyandex.ru%2Fproducts%2Fsearch%3Ftext%3D%25D0%25A0%25D0%2595%25D0%2597%25D0%2598%25D0%259D%25D0%259A%25D0%2590%25D0%2594%25D0%259B%25D0%25AF%2520%25D0%25A1%25D0%25A2%25D0%2598%25D0%25A0%25D0%2590%25D0%259D%25D0%2598%25D0%25AF%2520%25D0%25BA%25D1%2583%25D0%25BF%25D0%25B8%25D1%2582%25D1%258C	шт.	1
3.	Точилка для карандашей пластиковая с контейнером		lastiki-tochilki-linejki/tochilki/ruchnye-tochilki/tochilka-dlya-karandashej-attache-plastikovaya-s-kontejnerom/p/260183/?from=block-301-0_1	шт.	1
4.	Тоник для лица 200 мл		toniki_i_sprei-c3644/retsepty_babushki_agafi/tonik_dlya_litsa_retsepty_babushki_agafi_zhivitelnoe_uvlazhnenie_kozhi_200_ml_4630007836898-3376487.html?city=2&utm_referrer=https%3A%2F%2Fyandex.ru%2Fproducts%2Fsearch%3Ftext%3D%25D1%2582%25D0%25BE%25D0%25BD%25D0%25B8%25D0%25BA%2520%25D0%25B4%25D0%25BB%25D1%258F%2520%25D0%25BB%25D0%25B8%25D1%2586%25D0%25B0%2520%25D0%25BA%25D1%2583%25D0%25BF%25D0%25B8%25D1%2582%25D1%258C	шт.	1
5.	Ватные диски		https://chistovie.ru/catalog/aksessuari-oborudovanie/vatnye-diski-cottoline/	шт.	1




ШКОЛЬНИК
РАСХОДНЫЕ МАТЕРИАЛЫ, ОБОРУДОВАНИЕ И ИНСТРУМЕНТЫ, КОТОРЫЕ
УЧАСТНИК ДОЛЖЕН ИМЕТЬ ПРИ СЕБЕ
(РЕКОМЕНДОВАНО ИСПОЛЬЗОВАТЬ АНАЛОГИЧНЫЕ ДАННЫМ ПРИМЕРАМ)

№ п/п	Наименование	Фото расходных материалов или инструмента,	Технические характеристики оборудования, инструментов и ссылка на сайт производителя, поставщика	Ед. измерения	Необходимое кол-во
6.	Влажные салфетки Ауга антибактериальные с ромашкой, 15 шт.		https://market.yandex.ru/product-vlazhnye-salfetki-auraantibakterialnye-s-romashkoi/175236484?text=%D0%B0%D0%BD%D1%82%D0%B8%D1%81%D0%B5%D0%BF%D1%82%D0%B8%D1%87%D0%B5%D1%81%D0%BA%D0%B8%D0%B5%20%D1%81%D0%B0%D0%BB%D1%84%D0%B5%D1%82%D0%BA%D0%B8&pc=z_UbZngt-Onc-I9LwR01HsGekNFKk8pFoFH_RvClkxvIOjD9XQ4JfVM8DwBa115FJ0oTZ2P7J-HwcTjFVr65U0iXaI4v3qhwWujnbQzMio4cLuLpzXJslVm_3uInZuvukMTupk30Xz36e82nsZ_5hkygX8v4Kd7bno0CLc_fNR77lgP368ow%2C%2C&sku=100722909775&dowaremd5=nL6Gj5zAAAoGzPW_pOHQ&cpa=0	шт.	1
7.	Набор кистей		https://nabor-kistej-b-classde-klic-18-kistej	шт.	1
8.	Перчатки одноразовые		https://chistovie.ru/catalog/perchatki/pe_rchatki-nitrilovye-safe-care/#11695	шт.	1
9.	Спец.одежда (фартук)		https://market.yandex.ru/product-campaign=yandex_market&utm_content=001_72483&_openstat=bWFya2V0LnIhbmRleC5ydTtvQntGE0LjRgdC90YvQuSDRgdGC0L7QuyDQsdC10LvQ	шт.	1
10.	Пеньюар		https://market.yandex.ru/product-campaign=yandex_market&utm_content=001_72483&_openstat=bWFya2V0LnIhbmRleC5ydTtvQntGE0LjRgdC90YvQuSDRgdGC0L7QuyDQsdC10LvQ	шт.	1




ШКОЛЬНИК
РАСХОДНЫЕ МАТЕРИАЛЫ, ОБОРУДОВАНИЕ И ИНСТРУМЕНТЫ, КОТОРЫЕ
УЧАСТНИК ДОЛЖЕН ИМЕТЬ ПРИ СЕБЕ
(РЕКОМЕНДОВАНО ИСПОЛЬЗОВАТЬ АНАЛОГИЧНЫЕ ДАННЫМ ПРИМЕРАМ)








№ п/п	Наименование	Фото расходных материалов или инструмента,	Технические характеристики оборудования, инструментов и ссылка на сайт производителя, поставщика	Ед. измерения	Необходимое кол-во
11.	Палитра теней для век из 40 цветов		Палитра теней для век из 40 цветов - купить с доставкой по выгодным ценам в интернет-магазине OZON (1614971368)	шт.	1
12.	Аквагрим профессиональный в шайбе регулярный, цвет грима белый, 32 гр		SPLASH Аквагрим профессиональный в шайбе регулярный, цвет грима белый, 32 гр - купить по выгодным ценам в интернет-магазине OZON (180025802)	шт.	1
13.	Аквагрим профессиональный в шайбе регулярный, цвет грима оранжевый, 32 гр		SPLASH Аквагрим профессиональный в шайбе регулярный, цвет грима оранжевый, 32 гр - купить по выгодным ценам в интернет-магазине OZON (388179408)	шт.	1
14.	Аквагрим профессиональный в шайбе регулярный, цвет грима чёрный, 32 гр		SPLASH Аквагрим профессиональный в шайбе регулярный, цвет грима чёрный, 32 гр - купить по выгодным ценам в интернет-магазине OZON (180325330)	шт.	1
15.	Рекомендован только при необходимости для комфорта участника Налобный фонарь		https://market.yandex.ru/product--nalobnyi-fonar-hl-019/660136176?clid=1601&utm_source=yandex&utm_medium=search&utm_campaign=ymp_offer_dp_sport_partcorfix_bko_dyb_search_rus&utm_term=233108%7C100905711059&utm_content=cid%3A78843419%7Cgid%3A5041633044%7Caid%3A12836054623%7Cph%3A2906316%7Cpt%3Apremium%7Cpn%3A3%7Csrc%3Anone%7Cst%3Asearch%7Crid%3A2906316%7Ccgcid%3A0&sku=100905711059&pa=1	шт.	1

ШКОЛЬНИК РАСХОДНЫЕ МАТЕРИАЛЫ, ОБОРУДОВАНИЕ И ИНСТРУМЕНТЫ, КОТОРЫЕ УЧАСТНИК ДОЛЖЕН ИМЕТЬ ПРИ СЕБЕ (РЕКОМЕНДОВАНО ИСПОЛЬЗОВАТЬ АНАЛОГИЧНЫЕ ДАННЫМ ПРИМЕРАМ)					
№ п/п	Наименование	Фото расходных материалов или инструмента,	Технические характеристики оборудования, инструментов и ссылка на сайт производителя, поставщика	Ед. измерения	Необходимое кол-во
	HL-019				








СТУДЕНТ РАСХОДНЫЕ МАТЕРИАЛЫ, ОБОРУДОВАНИЕ И ИНСТРУМЕНТЫ, КОТОРЫЕ УЧАСТНИК ДОЛЖЕН ИМЕТЬ ПРИ СЕБЕ (РЕКОМЕНДОВАНО ИСПОЛЬЗОВАТЬ АНАЛОГИЧНЫЕ ДАННЫМ ПРИМЕРАМ)					
№ п/п	Наименование	Фото расходных материалов или инструмента,	Технические характеристики оборудования, инструментов и ссылка на сайт производителя, поставщика	Ед. измерения	Необходимое кол-во
1.	Карандаши цветные для рисования 12 цветов		tovary-dlya-shkoly/prinadlezhnosti-dlyarisovaniya/karandashi-tsvetnye/karandashi-tsvetnyekores-12-tsvetov-trekhgrannnye-s-tochilkoj/p/128902/?from=block-123-0_1&qid=8523989221-0-1	шт.	1
2.	Ластик		https://www.ofsi.ru/product/lastik-attaché-treugolnyy-s-plastikovym-derzhatelem.html?utm_campaign=YW_R1&utm_referrer=https%3A%2F%2Fyandex.ru%2Fproducts%2Fsearch%3Ftext%3D%25D0%25A0%25D0%2595%25D0%2597%25D0%2598%25D0%259D%25D0%259A%25D0%2590%25D0%2594%25D0%259B%25D0%25AF%2520%25D0%25A1%25D0%25A2%25D0%2598%25D0%25A0%25D0%2590%25D0%259D%25D0%2598%25D0%25AF%2520%25D0%25BA%25D1%2583%25D0%25BF%25D0%25B8%25D1%2582%25D1%258C	шт.	1
3.	Точилка для карандашей пластиковая с контейнером		lastiki-tochilki-linejki/tochilki/ruchnyetochilki/tochilka-dlyakarandashej-attaché-plastikovaya-s-kontejnerom/p/260183/?from=block-301-0_1	шт.	1




СТУДЕНТ
РАСХОДНЫЕ МАТЕРИАЛЫ, ОБОРУДОВАНИЕ И ИНСТРУМЕНТЫ, КОТОРЫЕ
УЧАСТНИК ДОЛЖЕН ИМЕТЬ ПРИ СЕБЕ
(РЕКОМЕНДОВАНО ИСПОЛЬЗОВАТЬ АНАЛОГИЧНЫЕ ДАННЫМ ПРИМЕРАМ)

№ п/п	Наименование	Фото расходных материалов или инструмента,	Технические характеристики оборудования, инструментов и ссылка на сайт производителя, поставщика	Ед. измерения	Необходимое кол-во
4.	Тоник для лица 200 мл		<p>toniki_i_sprei-c3644/retsepty_babushki_agafi /tonik_dlya_litsa_retsepty_babushki_agafi_zhivitelnoe_uvlazhnenie_kozhi_200_ml_4630007836898-3376487.html?city=2&utm_referrer=https%3A%2F%2Fyandex.ru%2Fproducts%2Fsearch%3Ftext%3D%25D1%2582%25D0%25BE%25D0%25BD%25D0%25B8%25D0%25BA%2520%25D0%25B4%25D0%25BB%25D1%258F%2520%25D0%25BB%25D0%25B8%25D1%2586%25D0%25B0%2520%25D0%25BA%25D1%2583%25D0%25BF%25D0%25B8%25D1%2582%25D1%258C</p>	шт.	1
5.	Ватные диски		<p>https://chistovie.ru/catalog/aksesuaryi-oborudovanie/vatnyediski-cottoline/</p>	шт.	1
6.	Влажные салфетки Aura антибактериальные с ромашкой, 15 шт.		<p>https://market.yandex.ru/product-vlazhnye-salfetki-auraantibakterialnye-s-romashkoi/175236484?text=%D0%B0%D0%BD%D1%82%D0%B8%D1%81%D0%B5%D0%BF%D1%82%D0%B8%D1%87%D0%B5%D1%81%D0%BA%D0%B8%D0%B5%20%D1%81%D0%B0%D0%BB%D1%84%D0%B5%D1%82%D0%BA%D0%B8&cpc=z_UbZNgt-Onc-I9LwR01HsGekNFKk8pFoFH_RvClkxvIOjD9XQ4JfVM8DwBa115FJ0oTZ_2P7J-HwcTjFVr65U0iXa14v3qhwWujnbQzMio4cLuLpzXJslVm_3uInZuvukMTupk30Xz36e82nsZ_5hkygX8v4Kd7bno0CLc_fNR77lgP368ow%2C%2C&sku=100722909775&dowaremd5=nL6Gj5zAAAoGzPW_pzmOHQ&cpa=0</p>	шт.	1






СТУДЕНТ					
РАСХОДНЫЕ МАТЕРИАЛЫ, ОБОРУДОВАНИЕ И ИНСТРУМЕНТЫ, КОТОРЫЕ					
УЧАСТНИК ДОЛЖЕН ИМЕТЬ ПРИ СЕБЕ					
(РЕКОМЕНДОВАНО ИСПОЛЬЗОВАТЬ АНАЛОГИЧНЫЕ ДАННЫМ ПРИМЕРАМ)					
№ п/п	Наименование	Фото расходных материалов или инструмента,	Технические характеристики оборудования, инструментов и ссылка на сайт производителя, поставщика	Ед. измерения	Необходимое кол-во
7.	Набор кистей		https://nabor-kistej-b-classde-klic-18-kistej	шт.	1
8.	Перчатки одноразовые		https://chistovie.ru/catalog/perchatki/pe-rehatki-nitrilovye-safe-care/#11695	шт.	1
9.	Спец.одежда (фартук)		https://market.yandex.ru/product--campaign=yandex_market&utm_content=001_72483&_openstat=bWFya2V0LnlhbmRleC5ydTlVQntGE0LjRgdC90YvQuSDRgdGC0L7QuyDQsdC10LvQ	шт.	1
10.	Пеньюар		https://market.yandex.ru/product--campaign=yandex_market&utm_content=001_72483&_openstat=bWFya2V0LnlhbmRleC5ydTlVQntGE0LjRgdC90YvQuSDRgdGC0L7QuyDQsdC10LvQ	шт.	1
11.	Палитра теней для век из 40 цветов		Палитра теней для век из 40 цветов - купить с доставкой по выгодным ценам в интернет-магазине OZON (1614971368)	шт.	1
12.	Рассыпчатая пудра для лица		Рассыпчатая пудра для лица, тон 02. - купить с доставкой по выгодным ценам в интернет-магазине OZON (1585398302)	шт.	1
13.	Театральный жирный грим, для лица и тела		Театральный жирный грим, лица и тела Грим, румяна - купить по выгодным ценам в интернет-магазине OZON (1653678328)	шт.	1

СТУДЕНТ
РАСХОДНЫЕ МАТЕРИАЛЫ, ОБОРУДОВАНИЕ И ИНСТРУМЕНТЫ, КОТОРЫЕ
УЧАСТНИК ДОЛЖЕН ИМЕТЬ ПРИ СЕБЕ
(РЕКОМЕНДОВАНО ИСПОЛЬЗОВАТЬ АНАЛОГИЧНЫЕ ДАННЫМ ПРИМЕРАМ)





№ п/п	Наименование	Фото расходных материалов или инструмента,	Технические характеристики оборудования, инструментов и ссылка на сайт производителя, поставщика	Ед. измерения	Необходимое кол-во
14.	Накладной нос с бородавкой на резинке бабы Яги		Накладной нос с бородавкой на резинке бабы Яги - купить по доступным ценам в интернет-магазине OZON (356154154)	шт.	1
15.	Уши накладные 1 пара		Уши эльфа накладные косплей 12 см 1 пара - купить по доступным ценам в интернет-магазине OZON (1402142163)	шт.	1
16.	Сандарачный клей		KRYOLAN Клей сандарачный (мастика)/Mastix Spirit Gum 2 мл. - купить по выгодным ценам в интернет-магазине OZON (247776318)	шт.	1
17.	Губка (спонж) для нанесения грима		Набор круглых губок-спонжей Малевич, 4 штуки - купить с доставкой по выгодным ценам в интернет-магазине OZON (577101320)	шт.	1
18.	Канекалон низкотемпературный для волос	 Канекалон	Liza group Канекалон низкотемпературный для волос - купить по низкой цене в интернет-магазине OZON (645614992)	шт.	1
19.	ESTEL PROFESSIONAL Лак для волос TOP SALON PRO.СТАЙЛИНГ Г экстра сильная фиксация, 400 мл		ESTEL PROFESSIONAL Лак для волос TOP SALON PRO.СТАЙЛИНГ экстра сильная фиксация, 400 мл - купить с доставкой по выгодным ценам в интернет-магазине OZON (957028442)	шт.	1
20.	Шпильки для волос		Шпилька для волос 10 шт. - купить с доставкой по выгодным ценам в интернет-магазине OZON (1317378849)	шт.	1








СТУДЕНТ					
РАСХОДНЫЕ МАТЕРИАЛЫ, ОБОРУДОВАНИЕ И ИНСТРУМЕНТЫ, КОТОРЫЕ					
УЧАСТНИК ДОЛЖЕН ИМЕТЬ ПРИ СЕБЕ					
(РЕКОМЕНДОВАНО ИСПОЛЬЗОВАТЬ АНАЛОГИЧНЫЕ ДАННЫМ ПРИМЕРАМ)					
№ п/п	Наименование	Фото расходных материалов или инструмента,	Технические характеристики оборудования, инструментов и ссылка на сайт производителя, поставщика	Ед. измерения	Необходимое кол-во
21.	Комплект резинок для волос		anabiosis Комплект резинок для волос 250 шт. - купить с доставкой по выгодным ценам в интернет-магазине OZON (256067990)	шт.	1
22.	Расческа для волос пластиковая для укладки волос		Расческа для волос пластиковая 14.5 см, расческа-гребень для стрижки и укладки волос - купить с доставкой по выгодным ценам в интернет-магазине OZON (1480047012)	шт.	1
23.	Рекомендован только при необходимости для комфорта участника Налобный фонарь HL-019		https://market.yandex.ru/product--nalobnyi-fonar-hl-019/660136176?clid=1601&utm_source=yandex&utm_medium=search&utm_campaign=ymp_offer_dp_sport_partcorfix_bko_dyb_search_rus&utm_term=233108%7C100905711059&utm_content=cid%3A78843419%7Cgid%3A5041633044%7Caid%3A12836054623%7Cph%3A2906316%7Cpt%3Apremium%7Cpn%3A3%7Csrc%3Anone%7Cst%3Asearch%7Crid%3A2906316%7Ccgcid%3A0&sku=100905711059&cpa=1	шт.	1

СПЕЦИАЛИСТ					
РАСХОДНЫЕ МАТЕРИАЛЫ, ОБОРУДОВАНИЕ И ИНСТРУМЕНТЫ, КОТОРЫЕ					
УЧАСТНИК ДОЛЖЕН ИМЕТЬ ПРИ СЕБЕ					
(РЕКОМЕНДОВАНО ИСПОЛЬЗОВАТЬ АНАЛОГИЧНЫЕ ДАННЫМ ПРИМЕРАМ)					







№ п/п	Наименование	Фото расходных материалов или инструмента,	Технические характеристики оборудования, инструментов и ссылка на сайт производителя, поставщика	Ед. измерения	Необходимое кол-во
1.	Карандаши цветные для рисования 12 цветов		tovary-dlya-shkoly/prinadlezhnosti-dlya-risovaniya/karandashi-tsvetnye/karandashi-tsvetnye-kores-12-tsvetov-trekhgrannye-s-tochilkoj/p/128902/?from=block-123-0_1&qid=8523989221-0-1	шт.	1
2.	Ластик		https://www.ofsi.ru/product/lastik_attache_treugolnyy_s_plastikovym_derzhatelem.html?utm_campaign=YW_R1&utm_referrer=https%3A%2F%2Fyandex.ru%2Fproducts%2Fsearch%3Ftext%3D%25D0%25A0%25D0%2595%25D0%2597%25D0%2598%25D0%259D%25D0%259A%25D0%2590%25D0%2594%25D0%259B%25D0%25AF%2520%25D0%25A1%25D0%25A2%25D0%2598%25D0%25A0%25D0%2590%25D0%259D%25D0%2598%25D0%25AF%2520%25D0%25BA%25D1%2583%25D0%25BF%25D0%25B8%25D1%2582%25D1%258C	шт.	1
3.	Точилка для карандашей пластиковая с контейнером		lastiki-tochilki-linejki/tochilki/ruchnye-tochilki/tochilka-dlya-karandashej-attache-plastikovaya-s-kontejnerom/p/260183/?from=block-301-0_1	шт.	1
4.	Тоник для лица 200 мл		toniki_i_sprei-c3644/retsepty_babushki_agafi/tonik_dlya_litsa_retsepty_babushki_agafi_zhivitelnoe_uvlazhnenie_kozhi_200_ml_4630007836898-3376487.html?city=2&utm_referrer=https%3A%2F%2Fyandex.ru%2Fproducts%2Fsearch%3Ftext%3D%25D1%2582%25D0%25BE%25D0%25BD%25D0%25B8%25D0%25BA%2520%25D0%25B4%25D0%25BB%25D1%258F%2520%25D0%25BB%25D0%25B8%25D1%2586%25D0%25B0%2520%25D0%25BA%25D1%2583%25D0%25BF%25D0%25B8%25D1%2582%25D1%258C	шт.	1
5.	Ватные диски		https://chistovie.ru/catalog/akсессуары-oborudovanie/vatnyediski-cottoline/	шт.	1



СПЕЦИАЛИСТ
РАСХОДНЫЕ МАТЕРИАЛЫ, ОБОРУДОВАНИЕ И ИНСТРУМЕНТЫ, КОТОРЫЕ
УЧАСТНИК ДОЛЖЕН ИМЕТЬ ПРИ СЕБЕ
(РЕКОМЕНДОВАНО ИСПОЛЬЗОВАТЬ АНАЛОГИЧНЫЕ ДАННЫМ ПРИМЕРАМ)

№ п/п	Наименование	Фото расходных материалов или инструмента,	Технические характеристики оборудования, инструментов и ссылка на сайт производителя, поставщика	Ед. измерения	Необходимое кол-во
6.	Влажные салфетки Aura антибактериальные с ромашкой, 15 шт.		https://market.yandex.ru/product-vlazhnye-salfetki-auraantibakterialnye-s-romashkoi/175236484?text=%D0%B0%D0%BD%D1%82%D0%B8%D1%81%D0%B5%D0%BF%D1%82%D0%B8%D1%87%D0%B5%D1%81%D0%BA%D0%B8%D0%B5%20%D1%81%D0%B0%D0%BB%D1%84%D0%B5%D1%82%D0%BA%D0%B8&cpc=z_UbZNgT-Onc-I9LwR01HsGekNFKk8pFoFH_RvClkxviOjD9XQ4JfVM8DwBa115FJ0oTZ_2P7J-HwcTjFVr65U0iXal4v3qhwWujnbQzMio4cLuLpzXJslVm_3uInZuvukMTupk30Xz36e82nsZ_5hkygX8v4Kd7bno0CLc_fNR77lgP368ow%2C%2C&sku=100722909775&dowaremd5=nL6Gj5zAAAoGzPW_pzmOHQ&cpa=0	шт.	1
7.	Набор кистей		https://nabor-kistej-b-classde-klic-18-kistej	шт.	1
8.	Перчатки одноразовые		https://chistovie.ru/catalog/perchatki/perchatki-nitrilovye-safe-care/#11695	шт.	1
9.	Спец.одежда (фартук)		https://market.yandex.ru/product--campaign=yandex_market&utm_content=001_72483&_openstat=bWFya2V0LnIhbmRleC5ydTlVQntGE0LjRgdC90YvQuSDRgdGC0L7QuyDQsdC10LvQ	шт.	1





<p align="center">СПЕЦИАЛИСТ РАСХОДНЫЕ МАТЕРИАЛЫ, ОБОРУДОВАНИЕ И ИНСТРУМЕНТЫ, КОТОРЫЕ УЧАСТНИК ДОЛЖЕН ИМЕТЬ ПРИ СЕБЕ (РЕКОМЕНДОВАНО ИСПОЛЬЗОВАТЬ АНАЛОГИЧНЫЕ ДАННЫМ ПРИМЕРАМ)</p>					
№ п/п	Наименование	Фото расходных материалов или инструмента,	Технические характеристики оборудования, инструментов и ссылка на сайт производителя, поставщика	Ед. измерения	Необходимое кол-во
10.	Пеньюар		https://market.yandex.ru/product--campaign=yandex_market&utm_content=001_72483&_openstat=bWFya2V0LnlhbmRleC5ydTlVQntGE0LjRgdC90YvQuSDRgdGC0L7QuyDQsdC10LvQ	шт.	1
11.	Рассыпчатая пудра для лица		Рассыпчатая пудра для лица, тон 02. - купить с доставкой по выгодным ценам в интернет-магазине OZON (1585398302)	шт.	1
12.	Палитра теней для век из 40 цветов		Палитра теней для век из 40 цветов - купить с доставкой по выгодным ценам в интернет-магазине OZON (1614971368)	шт.	1
13.	Театральный жирный грим, для лица и тела		Театральный жирный грим, лица и тела Грим, румяна - купить по выгодным ценам в интернет-магазине OZON (1653678328)	шт.	1
14.	Накладной пороссячий нос		Накладной пороссячий нос - купить по доступным ценам в интернет-магазине OZON (1584560727)	шт.	1
15.	Уши накладные 1 пара		Уши эльфа накладные косплей 12 см 1 пара - купить по доступным ценам в интернет-магазине OZON (1402142163)	шт.	1
16.	Сандарачный клей		KRYOLAN Клей сандарачный (мастика)/Mastix Spirit Gum 2 мл. - купить по выгодным ценам в интернет-магазине OZON (24776318)	шт.	1


СПЕЦИАЛИСТ
РАСХОДНЫЕ МАТЕРИАЛЫ, ОБОРУДОВАНИЕ И ИНСТРУМЕНТЫ, КОТОРЫЕ
УЧАСТНИК ДОЛЖЕН ИМЕТЬ ПРИ СЕБЕ
(РЕКОМЕНДОВАНО ИСПОЛЬЗОВАТЬ АНАЛОГИЧНЫЕ ДАННЫМ ПРИМЕРАМ)

№ п/п	Наименование	Фото расходных материалов или инструмента,	Технические характеристики оборудования, инструментов и ссылка на сайт производителя, поставщика	Ед. измерения	Необходимое кол-во
17.	Губка (спонж) для нанесения грима		Набор круглых губок-спонжей Малевич, 4 штуки - купить с доставкой по выгодным ценам в интернет-магазине OZON (577101320)	шт.	1
18.	Канекалон низкотемпературный для волос	 Канекалон	Liza group Канекалон низкотемпературный для волос - купить по низкой цене в интернет-магазине OZON (645614992)	шт.	1
19.	ESTEL PROFESSIONAL Лак для волос TOP SALON PRO.СТАЙЛИНГ Г экстрасильная фиксация, 400 мл		ESTEL PROFESSIONAL Лак для волос TOP SALON PRO.СТАЙЛИНГ экстрасильная фиксация, 400 мл - купить с доставкой по выгодным ценам в интернет-магазине OZON (957028442)	шт.	1
20.	Шпильки для волос		Шпилька для волос 10 шт. - купить с доставкой по выгодным ценам в интернет-магазине OZON (1317378849)	шт.	1
21.	Комплект резинок для волос		anabiosis Комплект резинок для волос 250 шт. - купить с доставкой по выгодным ценам в интернет-магазине OZON (256067990)	шт.	1
22.	Расческа для волос пластиковая для укладки волос		Расческа для волос пластиковая 14.5 см, расческа-гребень для стрижки и укладки волос - купить с доставкой по выгодным ценам в интернет-магазине OZON (1480047012)	шт.	1

<p align="center">СПЕЦИАЛИСТ РАСХОДНЫЕ МАТЕРИАЛЫ, ОБОРУДОВАНИЕ И ИНСТРУМЕНТЫ, КОТОРЫЕ УЧАСТНИК ДОЛЖЕН ИМЕТЬ ПРИ СЕБЕ (РЕКОМЕНДОВАНО ИСПОЛЬЗОВАТЬ АНАЛОГИЧНЫЕ ДАННЫМ ПРИМЕРАМ)</p>					
№ п/п	Наименование	Фото расходных материалов или инструмента,	Технические характеристики оборудования, инструментов и ссылка на сайт производителя, поставщика	Ед. измерения	Необходимое кол-во
23.	Накладные усы и борода		Хэллоуин Поддельные усы - купить по доступным ценам в интернет-магазине OZON (1608704068)	шт.	1
24.	Рекомендован только при необходимости для комфорта участника Налобный фонарь HL-019		https://market.yandex.ru/product--nalobnyi-fonar-hl-019/660136176?clid=1601&utm_source=yandex&utm_medium=search&utm_campaign=ymp_offer_dp_sport_partcorfix_bko_dyb_search_rus&utm_term=233108%7C100905711059&utm_content=cid%3A78843419%7Cgid%3A5041633044%7Caid%3A12836054623%7Cph%3A2906316%7Cpt%3Apremium%7Cpn%3A3%7Csrc%3Anone%7Cst%3Asearch%7Crid%3A2906316%7Ccgcid%3A0&sku=100905711059&cpa=1	шт.	1






<p align="center">ОБОРУДОВАНИЕ НА 1-ГО ЭКСПЕРТА РАЗРЕШЕНО ИСПОЛЬЗОВАНИЕ АНАЛОГИЧНОГО ОБОРУДОВАНИЯ</p>					
№ п/п	Наименование	Фото оборудования или инструмента, или мебели	Технические характеристики оборудования, инструментов и ссылка на сайт производителя, поставщика	Ед. измерения	Необходимое кол-во
1.	Мусорное ведро		https://www.ozon.ru/content/detail/id/140926212/	шт.	1



ОБОРУДОВАНИЕ НА 1-ГО ЭКСПЕРТА					
РАЗРЕШЕНО ИСПОЛЬЗОВАНИЕ АНАЛОГИЧНОГО ОБОРУДОВАНИЯ					
№ п/п	Наименование	Фото оборудования или инструмента, или мебели	Технические характеристики оборудования, инструментов и ссылка на сайт производителя, поставщика	Ед. измерения	Необходимое кол-во
2.	Стул для ожидания 0507-3		https://www.imin.ru/mebel-dlyasalona/stulya-dlya-holla/stul-0555/	шт.	1
3.	Вешалка гардеробная Attache А-22 на 22 персоны черная		На усмотрение организаторов https://www.komus.ru/catalog/mebel/a-kssuaryi-predmetyinterera/napolnye-veshalki-veshalkigardero-bnye-veshalka-gardero-bnayaattache-a-22-na-22-personychnaya/p/142366/?from	шт.	1/5
4.	ОФИСНЫЙ СТОЛ БЕЛОГО ЦВЕТА СТ-7 85/60/70 СМ		https://mebel-biz.ru/catalog/product/ofisnyy_stol_st_7_85_60_70_sm/?utm_source=9&utm_campaign=yandex_market&utm_content=001_72483&_openstat=bWFya2V0LnlhbmRleC5ydTlVQntGE0LjRgdC90YvQuSDRgdGC0L7QuyDQsdC10LvQ	шт.	2
5.	Точки электропитания		220Вт	шт.	1

РАСХОДНЫЕ МАТЕРИАЛЫ НА 1 Эксперта					
№ п/п	Наименование	Фото расходных материалов	Технические характеристики оборудования, инструментов и ссылка на сайт производителя, поставщика	Ед. измерения	Необходимое кол-во
1.	Планшеты с зажимом		https://www.imin.ru/mebel-dlyasalona/stulya-dlya-holla/stul-0555/	Шт.	1






РАСХОДНЫЕ МАТЕРИАЛЫ НА 1 Эксперта					
№ п/п	Наименование	Фото расходных материалов	Технические характеристики оборудования, инструментов и ссылка на сайт производителя, поставщика	Ед. измерения	Необходимое кол-во
2.	Шариковые ручки		https://www.imin.ru/mebel-dlyasalona/stulya-dlya-holla/stul-0555/	Шт.	2
3.	Карандаш		https://www.imin.ru/mebel-dlyasalona/stulya-dlya-holla/stul-0555/	Шт.	2
4.	Точилка		https://www.imin.ru/mebel-dlyasalona/stulya-dlya-holla/stul-0555/	Шт.	1
5.	Набор цветных маркеров		https://www.imin.ru/mebel-dlyasalona/stulya-dlya-holla/stul-0555/	Шт.	1
6.	Ластики		https://www.imin.ru/mebel-dlyasalona/stulya-dlya-holla/stul-0555/	Шт.	1
7.	Ножницы канцелярские		https://www.imin.ru/mebel-dlyasalona/stulya-dlya-holla/stul-0555/	Шт.	1
8.	Степлер		https://www.imin.ru/mebel-dlyasalona/stulya-dlya-holla/stul-0555/	Шт.	1
9.	Скобы		https://www.imin.ru/mebel-dlyasalona/stulya-dlya-holla/stul-0555/	Шт.	1
10.	Скотч узкий		https://www.imin.ru/mebel-dlyasalona/stulya-dlya-holla/stul-0555/	Шт.	1
11.	Скотч широкий прозрачный		https://www.imin.ru/mebel-dlyasalona/stulya-dlya-holla/stul-0555/	Шт.	1
12.	Файл А4		https://www.imin.ru/mebel-dlyasalona/stulya-dlya-holla/stul-0555/	Упак.	1
13.	Бумага А4 офисная		https://www.imin.ru/mebel-dlyasalona/stulya-dlya-holla/stul-0555/	Упак.	1


КОМНАТА УЧАСТНИКОВ (при необходимости)					
№ п/п	Наименование	Фото оборудования или инструмента, или мебели	Технические характеристики оборудования, инструментов и ссылка на сайт производителя, поставщика	Ед. измерения	Необходимое кол-во

КОМНАТА УЧАСТНИКОВ (при необходимости)					
№ п/п	Наименование	Фото оборудования или инструмента, или мебели	Технические характеристики оборудования, инструментов и ссылка на сайт производителя, поставщика	Ед. измерения	Необходимое кол-во
1.	Мусорное ведро		https://www.ozon.ru/context/detail/id/140926212/	шт.	1
2.	Стул для ожидания 0507-3		https://www.imin.ru/mebel-dlyasalona/stulya-dlyaholla/stul-0555/	шт	5
3.	Вешалка гардеробная Attache А-22 на 22 персоны черная		https://www.komus.ru/katalog/mebel/a_ksessuary-i-predmetyinterera/napolnye-veshalki/veshalkigarderobnye/veshalka-garderobnayaattache-a-22-na-22-personychernaya/p/142366/?from	шт	1/5
4.	ОФИСНЫЙ СТОЛ БЕЛОГО ЦВЕТА СТ-7 85/60/70 СМ		https://meb-biz.ru/catalog/product/ofisnyy_stol_st_7_85_60_70_sm/?utm_source=9&utm_campaign=yandex_market&utm_content=001_72483&_openstat=bWFya2V0LnlhbmRleC5ydTlVQntGE0LjRgdC90YvQuSDRgdGC0L7QuyDQsdC10LvQ	шт.	1
5.	Точки электропитания		220Вт	шт.	1

ОБЩАЯ ИНФРАСТРУКТУРА КОНКУРСНОЙ ПЛОЩАДКИ					
№ п/п	Наименование	Фото расходных материалов	Технические характеристики оборудования, инструментов и ссылка на сайт производителя, поставщика	Ед. измерения	Необходимое кол-во
1.	Порошковый огнетушитель ОП-4		https://www.komus.ru/katalog/rabochaya-spetsodezhda-i-siz/sredstvapozharnoj-bezopasnosti/ognetushiteli/ognetushiteli-ruchnye/ognetushitel-poroshkovyj-op4-zavse/p/755057/?from=block-123-1	шт.	2
2.	Точки электропитания		220Вт	шт.	9

ОБЩАЯ ИНФРАСТРУКТУРА КОНКУРСНОЙ ПЛОЩАДКИ					
№ п/п	Наименование	Фото расходных материалов	Технические характеристики оборудования, инструментов и ссылка на сайт производителя, поставщика	Ед. измерения	Необходимое кол-во
3.	Ноутбук		https://www.imin.ru/mebel-dlyasalona/stulya-dlya-holla/stul-0555/	Шт.	1
4.	Принтер		https://www.imin.ru/mebel-dlyasalona/stulya-dlya-holla/stul-0555/	Шт.	1

ДОПОЛНИТЕЛЬНЫЕ ТРЕБОВАНИЯ К ПЛОЩАДКЕ/КОММЕНТАРИИ					
№ п/п	Наименование	Фото расходных материалов	Технические характеристики оборудования, инструментов и ссылка на сайт производителя, поставщика	Ед. измерения	Необходимое кол-во
1.	Кулер для воды		https://www.imin.ru/mebel-dlyasalona/stulya-dlya-holla/stul-0555/	Шт.	1
2.	Стул для ожидания 0507-3		https://www.imin.ru/mebel-dlyasalona/stulya-dlya-holla/stul-0555/	шт	5
3.	ОФИСНЫЙ СТОЛ БЕЛОГО ЦВЕТА СТ-7 85/60/70 СМ		https://meb-biz.ru/catalog/product/ofisnyy_stol_st_7_85_60_70_sm/?utm_source=9&utm_campaign=yandex_market&utm_content=001_72483&utm_openstat=bWFya2V0LnlhbmRleC5ydTlVQntGE0LjRgdC90YvQuSDRgdGC0L7QuyDQsdC10LvQ	шт	3
4.	Мешки для мусора Attache 60 л (20 шт.) черный		https://pokupki.market.yandex.ru/product/meshki-dliamusora-attache-60-l-20sht-chny/100925004051?showuid=16113322967722506697006013&offerid=Jc-77BZcGd_ZjeczOA1VWA	Уп.	2
5.	<u>Часы настенные</u>		https://www.imin.ru/mebel-dlyasalona/stulya-dlya-holla/stul-0555/	шт.	1
6.	1 точка интернета				1

ДОПОЛНИТЕЛЬНЫЕ ТРЕБОВАНИЯ К ПЛОЩАДКЕ/КОММЕНТАРИИ					
№ п/п	Наименование	Фото расходных материалов	Технические характеристики оборудования, инструментов и ссылка на сайт производителя, поставщика	Ед. измерения	Необходимое кол-во
7.	Стакан одноразовый пластиковый НУНТАМАКИ 200 мл 100 штук прозрачный		https://pokupki.market.yandex.ru/product/stakan-odnorazovyi-plastikoviyihutamaki-200-ml-100-shtukprozrachnyi/101126317841?showuid=16113319103470520880406001&offerid=MUXDuyOXOKwDM3_pwsZ5wQ	шт	50

4. Минимальные требования к оснащению рабочих мест с учетом всех основных нозологий.

	Площадь, м.кв.	Ширина прохода между рабочими местами, м.	Специализированное оборудование, количество.*
Рабочее место участника с нарушением слуха	3000x1900	1,5 м	Для участников с нарушением слуха необходимо предусмотреть: а) наличие звукоусиливающей аппаратуры, акустической системы, информационной индукционной системы, наличие индивидуальных наушников; б) наличие на площадке переводчика русского жестового языка (сурдопереводчика); в) оформление конкурсного задания в доступной текстовой информации.
Рабочее место участника с нарушением зрения	3000x1900	1,5 м	Для участников с нарушением зрения необходимо: а) текстовое описание конкурсного задания в плоскочечатном виде с крупным размером шрифта, учитывающим состояние зрительного анализатора участника с остаточным зрением (в формате Microsoft Word не менее 16-18 пт), дублированного рельефно точечным шрифтом Брайля (при необходимости); - лупа с подсветкой для слабовидящих; электронная лупа; б) для рабочего места, предполагающего работу на компьютере - оснащение специальным компьютерным оборудованием и оргтехникой: - видеоувеличитель; - программы экранного доступа NVDA и JAWS18 (при необходимости); - брайлевский дисплей (при необходимости);

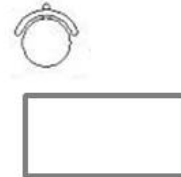
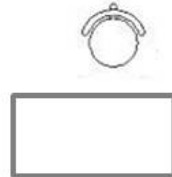
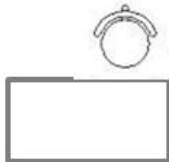
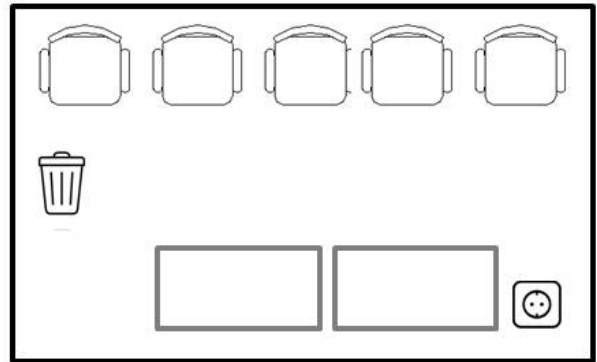
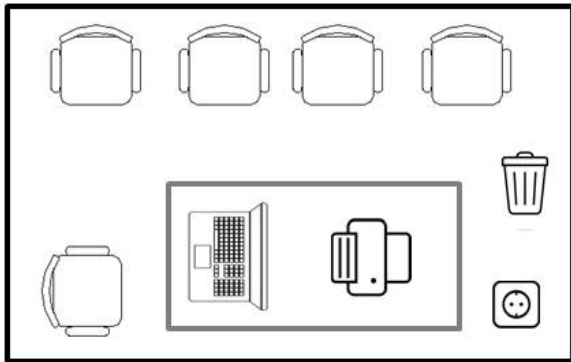
			<p>в) для рабочего места участника с нарушением зрения, имеющего собаку-проводника, необходимо предусмотреть место для собаки-проводника;</p> <p>г) оснащение (оборудование) специального рабочего места тифлотехническими ориентирами и устройствами, с возможностью использования крупного рельефно-контрастного шрифта и шрифта Брайля, акустическими навигационными средствами, обеспечивающими беспрепятственное нахождение инвалидом по зрению - слепого своего рабочего места и выполнение трудовых функций;</p> <p>д) индивидуальное равномерное освещение не менее 300 люкс.</p>
Рабочее место участника с нарушением ОДА	3000x1900	1,5 м	<p>Оснащение (оборудование) специального рабочего места оборудованием, обеспечивающим реализацию эргономических принципов:</p> <p>а) увеличение размера зоны на одно место с учетом подъезда и разворота кресла-коляски, увеличения ширины прохода между рядами верстаков;</p> <p>б) для участников, передвигающихся в кресле-коляске, необходимо выделить 1 - 2 первых рабочих места в ряду у дверного проема;</p> <p>в) оснащение (оборудование) специального рабочего места специальными механизмами и устройствами, позволяющими изменять высоту и наклон рабочей поверхности, положение сиденья рабочего стула по высоте и наклону, угол наклона спинки рабочего стула, оснащение специальным сиденьем, обеспечивающим компенсацию усилия при вставании.</p>
Рабочее место участника с соматическими заболеваниями	3000x1900	1,5 м	<p>Специальные требования к условиям труда инвалидов вследствие заболеваний сердечно-сосудистой системы, а также инвалидов вследствие других соматических заболеваний, предусматривают отсутствие:</p> <p>а) вредных химических веществ, включая аллергены, канцерогены, оксиды металлов, аэрозоли преимущественно фиброгенного действия;</p> <p>б) тепловых излучений; локальной вибрации, электромагнитных излучений, ультрафиолетовой радиации на площадке;</p> <p>в) превышения уровня шума на рабочих местах;</p> <p>г) нарушений уровня освещенности, соответствующей действующим нормативам.</p> <p>Необходимо обеспечить наличие столов с регулируемой высотой и углом наклона поверхности; стульев (кресел) с регулируемой высотой сиденья и положением спинки (в соответствии со спецификой заболевания).</p>
Рабочее место участника с ментальными нарушениями	3000x1900	1,5 м	<p>Специальные требования к условиям труда инвалидов, имеющих нервно-психические заболевания:</p> <p>а) создание оптимальных и допустимых санитарно-гигиенических условий производственной среды, в том числе: температура воздуха в холодный период года при легкой работе - 21 - 24 °С; при средней тяжести работ - 17 - 20 °С; влажность воздуха в холодный и теплый периоды года 40 - 60 %; отсутствие вредных веществ: аллергенов, канцерогенов, аэрозолей, металлов, оксидов металлов;</p>

			<p>б) электромагнитное излучение - не выше ПДУ; шум - не выше ПДУ (до 81 дБА); отсутствие локальной и общей вибрации; отсутствие продуктов и препаратов, содержащих живые клетки и споры микроорганизмов, белковые препараты;</p> <p>в) оборудование (технические устройства) должны быть безопасны и комфортны в использовании (устойчивые конструкции, прочная установка и фиксация, простой способ пользования без сложных систем включения и выключения, с автоматическим выключением при неполадках; расстановка и расположение, не создающие помех для подхода, пользования и передвижения; расширенные расстояния между столами, мебелью; не должна затрудняющая доступность устройств; исключение острых выступов, углов, ранимых поверхностей, выступающих крепежных деталей).</p>
--	--	--	---

5. Схема застройки соревновательной площадки.

комната экспертов

комната участников



	Кресло клиента		Стул		Стол мастера
	Стул мастера		Зеркало		Компьютер
	Мусорная корзина		Розетка 220В		Принтер
	Куллер с водой		Часы		Стол

6. Требования охраны труда и техники безопасности

Санитарно-эпидемиологические и санитарно-гигиенические требования, охрана труда и техники безопасности для выполнения модулей конкурсного задания на площадке.

- Соблюдать санитарно-гигиенические и санитарно-эпидемиологические нормы и правила;
- Оказывать услуги с использованием СИЗ;
- Соблюдать экологию окружающей среды, правильно утилизировать отходы;
- Соблюдать чистоту и порядок на рабочем месте;
- Соблюдать чистоту и порядок в рабочей зоне;
- Отделять чистый инструмент от использованного;
- Соблюдать ОТ и ТБ при работе с колюще-режущими предметами;
- Соблюдать ОТ и ТБ при работе с электроинструментом;
- Соблюдать ОТ и ТБ при работе с термоинструментом;
- Строго соблюдать рекомендуемую инструкцию производителя;
- Строго выполнять рекомендуемую инструкцию производителя;
- Проводить санитарную обработку рук вначале и в течении оказания услуг, при контакте с клиентом и инструментами или материалами;
- Соблюдать правила драпировки и защиты клиента во время выполнения услуг.

Требования к внешнему виду участника конкурса:

- Одежда должна быть чистой и опрятной;
- Обязательно наличие сменной, удобной обуви с закрытым носом;
- Волосы должны быть собраны и убраны с лица и плеч;
- Обязательно наличие фартука-мастера;
- Для дополнительного освещения, рекомендовано использовать налобный фонарь;
- Запрещены крупные массивные украшения или часы на руках, мешающие выполнению услуг;
- Запрещено находиться на конкурсной площадке в алкогольном или наркотическом опьянении.

По окончании работы, перед закрытием помещений:

Отключить электронагревательные приборы (сушильные шкафы, плитки, чайники, кипятильники и т. п.), силовую и осветительную электросеть (за исключением дежурного освещения).

Проверить состояние шкафов, мусорных ящиков, урн и т. п., обратить внимание на отсутствие горящих окурков, спичек.

Установить, нет ли дыма, запаха гари, горелой резины и других признаков загорания.

Освободить проходы и выходы, лестницы и другие пути эвакуации при пожаре.

Обеспечить свободный проход (подход) к средствам пожаротушения, инвентарю и средствам пожарной сигнализации.

При обнаружении подозрительных предметов категорически запрещается:

Трогать или перемещать подозрительный предмет и другие предметы, находящиеся с ним в контакте.

Заливать жидкостями, засыпать грунтом или накрывать тканными или другими материалами обнаруженный предмет.

Пользоваться электроаппаратурой, переговорными устройствами вблизи обнаруженного предмета.

Оказывать температурное, звуковое, световое, механическое и электронное воздействие на обнаруженный предмет.

Если вы оказались в толпе на митинге, празднике концерте и тому подобных мероприятиях, то не стойте возле мусорных контейнеров, урн, детских колясок, бесхозных чемоданов — часто именно в этих местах закладывается взрывчатка силами, стремящимися к дестабилизации обстановки.

При ударе электрическим током или коротком замыкании:

До прибытия бригады скорой помощи при ударе электрическим током примите следующие меры: Оцените обстановку. Не прикасайтесь к пострадавшему сразу же. Возможно, он все еще находится под действием электрического тока. Дотронувшись до пострадавшего, вы также можете попасть под удар. Если есть возможность, отключите источник электроэнергии (выверните пробки, выключите рубильник). Если это невозможно, отодвиньте источник тока от себя и от пострадавшего сухим, непроводящим ток предметом (веткой, деревянной палкой и т. д.).

Если необходимо оттащить пострадавшего от провода электросети, надо при этом помнить, что тело человека, через которое прошел ток, проводит ток так же, как и электропровод. Поэтому голыми руками не следует дотрагиваться до открытых частей тела пострадавшего, можно касаться только сухих частей его одежды, а лучше надеть резиновые перчатки или обернуть руки сухой шелковой материей.

После прекращения действия электрического тока необходимо обратить внимание на присутствие признаков жизни (дыхания и пульса на крупных сосудах).

При отсутствии признаков дыхания и пульса необходимы срочные реанимационные мероприятия: проведение закрытого массажа сердца и искусственной вентиляции легких (искусственного дыхания). Осмотрите открытые участки тела пострадавшего. Всегда ищите два ожога (места входа и выхода электрического тока). Наложите на обожженные участки стерильную или чистую салфетку. Не используйте с этой целью одеяло или полотенце – волокна с них могут прилипнуть к обожженной поверхности. Для улучшения работы сердца следует увеличить приток крови к нему. Для этого уложите пострадавшего так, чтобы его грудь находилась несколько ниже ног.

Всех пострадавших от удара током следует как можно быстрее госпитализировать.

При возникновении пожара или возгорания:

В любом общественном месте запоминайте путь к выходу.

В любом общественном месте есть план эвакуации в случае пожара. На нём указаны все направления и пути возможной эвакуации, расположение лестниц, запасных выходов и телефонов.

Светильники зелёного цвета в коридорах и на лестничных клетках - это лампы аварийного освещения при эвакуации.

Если вы чувствуете запах дыма или слышите крики «Пожар!», сохраняйте спокойствие.

Оглянитесь и оцените обстановку: если рядом есть телефон или кнопка пожарной сигнализации быстро сообщите в пожарную охрану.

В темноте и/или если помещение заполняется дымом, двигайтесь к выходу, держась за стены и поручни. Дышите через влажный носовой платок или рукав.

В многоэтажном здании не пытайтесь вызвать лифт - спускайтесь по лестнице.


Электричество при тушении пожара выключат и лифты останутся.

Не прыгайте в окно с большой высоты. Если нельзя попасть наружу обычным путём отступите в помещение, где дыма меньше. В большом помещении могут быть места, удалённые от очага возгорания, где можно переждать, пока не придёт помощь.

Если вы покидаете помещение, то обязательно закрывайте за собой двери (не на ключ!). Успокойтесь и убедитесь в своей безопасности. Через окно подавайте признаки жизни: размахивайте шарфом, одеждой, светите телефоном, фонариком. Кричите проходящим прохожим. Держите детей рядом с собой, обязательно укрыв дыхательные пути платком. Все это позволит пожарным обнаружить вас и спасти жизнь!


Приложение № 1 категория школьники «Амурский тигр»

Фотографии в приложении являются примерами для вдохновения.



Приложение № 2 категория школьники «Дальневосточный леопард»

Фотографии в приложении являются примерами для вдохновения.



Приложение №3 категория студенты

Фотографии в приложении являются примерами для вдохновения. Повторять и копировать образы с фотографий запрещено.



Приложение № 4 категория специалисты

Фотографии в приложении являются примерами для вдохновения. Повторять и копировать образы с фотографий запрещено.



Приложение № 5 Эскиз лица

