

Порядок

действий должностных лиц и обучающихся образовательной организации при обнаружении подозрительного предмета, который может оказаться взрывным устройством

Порядок действий при обнаружении подозрительного предмета, который может оказаться взрывным устройством:

- Категорически запрещается трогать, вскрывать, передвигать или предпринимать какие-либо иные действия с обнаруженным предметом;
- не рекомендуется использовать мобильные телефоны и другие средства радиосвязи вблизи такого предмета;
- необходимо немедленно сообщить об обнаружении подозрительного предмета в полицию или иные компетентные органы.

В общественном транспорте:

Если вы обнаружили забытую или бесхозную вещь в общественном транспорте:

1. Опросите людей, находящихся рядом. Постарайтесь установить, чья она и кто ее мог оставить.
2. Если её хозяин не установлен, немедленно сообщите о находке водителю.

В подъезде жилого дома:

Если вы обнаружили неизвестный предмет в подъезде своего дома:

1. Спросите у соседей. Возможно, он принадлежит им.
2. Если владелец предмета не установлен – немедленно сообщите о находке в компетентные органы.

В организации:

Если вы обнаружили неизвестный предмет в организации:

1. Немедленно сообщите о находке администрации или охране учреждения.
 2. Зафиксируйте время и место обнаружения неизвестного предмета.
 3. Предпримите меры к тому, чтобы люди отошли как можно дальше от подозрительного предмета и опасной зоны.
 4. Дождитесь прибытия представителей компетентных органов, укажите место расположения подозрительного предмета, время и обстоятельства его обнаружения.
 5. Не паникуйте. О возможной угрозе взрыва сообщите только тем, кому необходимо знать о случившемся.
- Также необходимо помнить, что внешний вид предмета может скрывать его настоящее назначение. На наличие взрывного устройства, других опасных предметов могут указывать следующие признаки:

Признаки взрывного устройства:

- присутствие проводов, небольших антенн, изолянты, шпагата, веревки, скотча в пакете, либо торчащие из пакета;
- шум из обнаруженных подозрительных предметов (пакетов, сумок и др.). Это может быть тиканье часов, щелчки и т.п.;
- наличие на найденном подозрительном предмете элементов питания (батареек);
- растяжки из проволоки, веревок, шпагата, лески;

- необычное размещение предмета;
- наличие предмета, несвойственного для данной местности;
- специфический запах, несвойственный для данной местности.

ВОЗМОЖНЫЕ МЕСТА УСТАНОВКИ ВЗРЫВНЫХ УСТРОЙСТВ



- Подземные переходы (тоннели)
- Вокзалы
- Рынки
- Стадионы
- Дискоteki
- Магазины
- Транспортные средства
- Объекты жизнеобеспечения (электростанции, газоперекачивающие и распределительные станции...)



- Учебные заведения
- Больницы, поликлиники
- Детские учреждения
- Подвалы и лестничные клетки жилых зданий
- Контейнеры для мусора, урны
- Опоры мостов

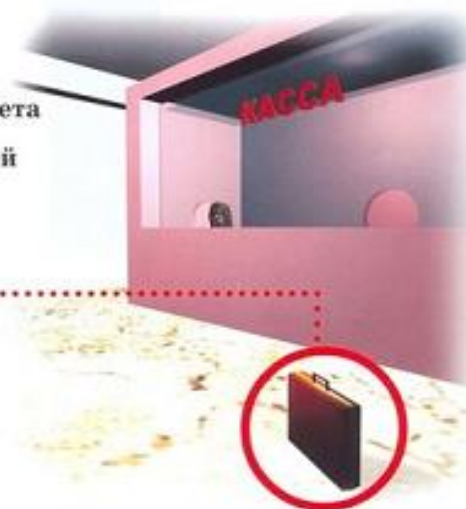
ПРИЗНАКИ НАЛИЧИЯ ВЗРЫВНЫХ УСТРОЙСТВ

- Припаркованные вблизи домов автомашины, неизвестные жильцам (бесхозные)
- Присутствие проводов, небольшой антенны, изоляторы
- Шум из обнаруженного предмета (тикание часов, щелчки)
- Наличие на найденном предмете источников питания (батарейки)



- Растяжки из проволоки, шпагата, верёвки
- Необычное размещение обнаруженного предмета
- Специфический, не свойственный окружающей местности, запах



- Бесхозные портфели, чемоданы, сумки, свёртки, мешки, ящики, коробки



При обнаружении подозрительных предметов немедленно сообщите в дежурные службы территориальных органов внутренних дел, ФСБ, управление по делам ГО и ЧС

ЧТО ДЕЛАТЬ ПРИ ОБНАРУЖЕНИИ ВЗРЫВНОГО УСТРОЙСТВА

- Немедленно сообщить об обнаруженном подозрительном предмете в дежурные службы органов внутренних дел, ФСБ, ГО и ЧС, оперативному дежурному администрации города
- Не подходить к обнаруженному предмету, не трогать его руками и не подпускать к нему других



- Исключить использование мобильных телефонов, средств радиосвязи, других средств, способных вызвать срабатывание радиовзрывателя
- Дождаться прибытия представителей правоохранительных органов
- Указать место нахождения подозрительного предмета

Внимание!!! Обезвреживание взрывоопасного предмета на месте его обнаружения производится только специалистами МВД, ФСБ, МЧС

Терроризм: как не стать жертвой.

В последнее время в руках террористов появилось опасное оружие — жертвенный терроризм с использованием террористов-смертников. Участие в диверсионно-террористической борьбе смертников призвано нанести не только максимальный ущерб с большим количеством жертв, но и создать атмосферу паники, посеять неуверенность в способности государства обеспечить безопасность своих граждан. Способы проведения террористических актов носят крайне жестокий характер, они совершаются в местах массового скопления людей с применением закрепленных на теле взрывных устройств и начиненных взрывчаткой автомашин.

Первостепенная задача террориста-смертника — раствориться в массе людей и не привлекать к себе внимания. Московские события показывают, что на территории РФ в качестве смертников-исполнителей террористических актов их организаторами используются, как правило, женщины.

При совершении теракта смертницы одеваются в одежду, характерную для данной местности. Тем не менее, в их одежде, поведении присутствует ряд характерных признаков.

Женщины имеют головной убор, при этом возможен не только традиционный глухой платок, но и легкие газтовые косынки, бейсболки. В летнее время одежда террористки-смертницы не соответствует погоде: просторная, предназначенная для сокрытия на теле взрывного устройства.

Характерными признаками террористов-смертников являются:

- неадекватное поведение;
- неестественная бледность;
- некоторая заторможенность реакций и движений, вызванные возможной передозировкой транквилизаторов или наркотических веществ;
- желание уклониться от камер видеонаблюдения (попытка опустить голову, отвернуться, прикрыть лицо рукой или платком, спрятаться за более высокого человека).

Террорист, как правило, имеет при себе мобильный телефон для связи с руководителем в случае возникновения трудностей. Поскольку террористы, как правило, не являются жителями столицы, их характерными признаками является неуверенное ориентирование на местности, неуверенное владение мобильным телефоном, отсутствие навыков пользования карточками для проезда в метрополитене и наземном транспорте.

Будьте осторожны! Если смертник почувствует внимание окружающих, он может привести взрывное устройство в действие незамедлительно. Поэтому, чтобы обезопасить себя и окружающих, старайтесь соблюдать спокойствие и, не привлекая внимания подозрительного вам человека, сообщить о нем в административные или правоохранительные органы либо в службы безопасности.

РЕКОМЕНДУЕМЫЕ РАССТОЯНИЯ

ДЛЯ ЭВАКУАЦИИ И ОЦЕПЛЕНИЯ ПРИ ОБНАРУЖЕНИИ ВЗРЫВНОГО УСТРОЙСТВА ИЛИ ПОХОЖЕГО НА НЕГО ПРЕДМЕТА

1. Граната РГД-5 - 50 метров
2. Граната Ф-1 - 200 метров
3. Тротиловая шашка массой 200 граммов - 45 метров
4. Тротиловая шашка массой 400 граммов - 55 метров
5. Пивная банка 0,33 литра - 60 метров
7. Чемодан (кейс) - 230 метров
8. Дорожный чемодан - 350 метров
9. Автомобиль типа «Жигули» - 460 метров
10. Автомобиль типа «Волга» - 580 метров
11. Микроавтобус - 920 метров
12. Грузовая автомашина (фургон) - 1240 метров